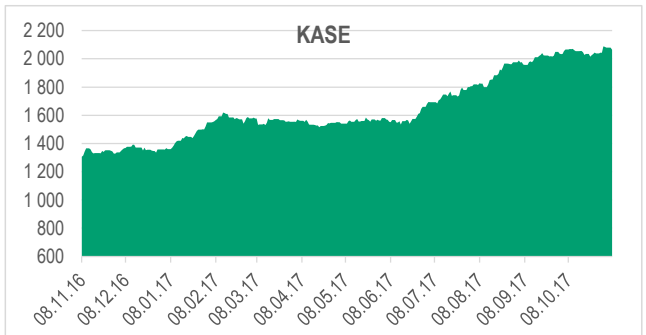
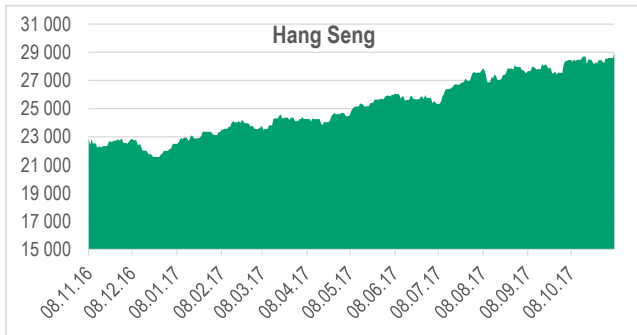
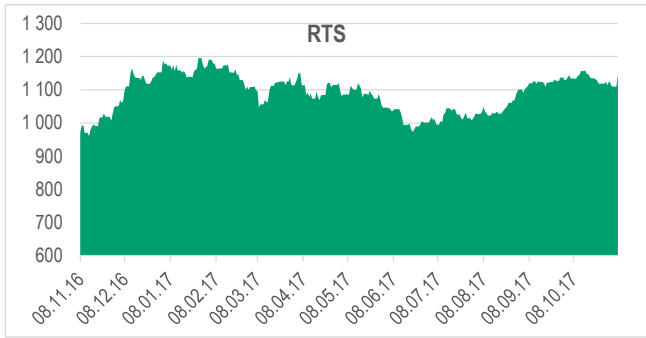
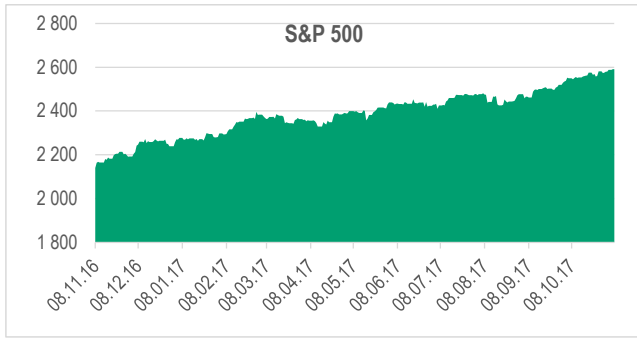


Мировые фондовые индексы



| Наименование индекса | Время | Значение | Изменение | 1D | 1M | 3M | YTD | L52W | H52W |
|----------------------|------------|-----------|-----------|-------|-----|-----|-----|----------|----------|
| Dow Jones | 07.11.2017 | 23 548,4 | ▼ 0,00 | 0,00% | 3% | 7% | 19% | 18 200,8 | 23 602,1 |
| S&P 500 | 07.11.2017 | 2 591,1 | ▼ 0,00 | 0,00% | 2% | 5% | 16% | 2 124 | 2 597 |
| NASDAQ | 07.11.2017 | 6 786,4 | ▼ 0,00 | 0,00% | 3% | 6% | 26% | 5 144 | 6 796 |
| S&P/TSX | 07.11.2017 | 16 092,21 | ▼ 0,00 | 0,00% | 3% | 6% | 6% | 14 482 | 16 132 |
| IBOVESPA | 07.11.2017 | 74 310,8 | ▼ 0,00 | 0,00% | -5% | 7% | 20% | 56 829 | 78 024 |
| FTSE 100 | 07.11.2017 | 7 562,3 | ▼ 0,00 | 0,00% | 0% | 0% | 5% | 6 679 | 7 599 |
| DAX | 07.11.2017 | 13 468,8 | ▼ 0,00 | 0,00% | 3% | 9% | 17% | 10 175 | 13 526 |
| CAC 40 | 07.11.2017 | 5 507,3 | ▼ 0,00 | 0,00% | 2% | 5% | 13% | 4 345 | 5 536 |
| RTS | 07.11.2017 | 1 109,4 | ▼ 0,00 | 0,00% | 1% | 9% | 0% | 956,4 | 1 197,0 |
| MICEX | 07.11.2017 | 2 081,2 | ▼ 0,00 | 0,00% | 3% | 8% | -3% | 1 774,6 | 2 294,0 |
| KASE | 07.11.2017 | 2 079,1 | ▼ 0,00 | 0,00% | 0% | 13% | 52% | 1 290,7 | 2 098,7 |
| Nikkei 225 | 07.11.2017 | 22 937,6 | ▼ 0,00 | 0,00% | 11% | 14% | 20% | 16 111,8 | 22 953,2 |
| Shanghai | 07.11.2017 | 3 413,6 | ▼ 0,00 | 0,00% | 2% | 5% | 11% | 3 016,5 | 3 433,1 |
| Hang Seng | 07.11.2017 | 28 994,3 | ▼ 0,00 | 0,00% | 2% | 4% | 32% | 21 488,8 | 29 123,4 |
| S&P/ASX 200 | 07.11.2017 | 6 014,3 | ▼ 0,00 | 0,00% | 5% | 5% | 6% | 5 052,1 | 6 022,8 |

| Наименование сектора | Время | Значение | Изменение | 1D | 1M | 3M | YTD | L52W | H52W |
|----------------------|------------|----------|-----------|-------|-----|-----|-----|---------|---------|
| Энергетика | 06.11.2017 | 1 161,9 | ▼ 0,00 | 0,00% | 3% | 9% | -4% | 1 010,8 | 1 246,6 |
| Базовые материалы | 06.11.2017 | 1 801,1 | ▼ 0,00 | 0,00% | 1% | 9% | 20% | 1 424,9 | 1 827,8 |
| Промышленность | 06.11.2017 | 2 331,1 | ▼ 0,00 | 0,00% | 0% | 5% | 18% | 1 848,6 | 2 367,4 |
| Циклические товары | 06.11.2017 | 2 786,1 | ▼ 0,00 | 0,00% | 0% | 1% | 14% | 2 338,0 | 2 787,1 |
| Нециклические товары | 06.11.2017 | 2 201,5 | ▼ 0,00 | 0,00% | -1% | -3% | 5% | 2 044,5 | 2 367,0 |
| Финансы | 06.11.2017 | 2 309,2 | ▼ 0,00 | 0,00% | 0% | 5% | 15% | 1 697,1 | 2 321,3 |
| Здравоохранение | 06.11.2017 | 2 917,8 | ▼ 0,00 | 0,00% | -2% | 3% | 20% | 2 394,9 | 3 009,9 |
| Технологии | 06.11.2017 | 2 806,9 | ▼ 0,00 | 0,00% | 6% | 11% | 34% | 1 993,7 | 2 810,3 |
| Телекоммуникации | 06.11.2017 | 594,8 | ▼ 0,00 | 0,00% | -7% | -7% | -4% | 589,6 | 610,6 |
| Коммунальные услуги | 06.11.2017 | 2 255,6 | ▼ 0,00 | 0,00% | 4% | 4% | 17% | 1 821,3 | 2 283,3 |

Комментарии: Dow Jones снизился на 0,00% (0,00 п.) и составил 23 548,4 п. S&P 500 снизился на 0,00% (0,00 п.) и составил 2 591,1 п. Индекс сектора 'Энергетика' снизился на 0,00% (0,00 п.) и составил 1 161,9 п. Индекс сектора 'Базовые материалы' снизился на 0,00% (0,00 п.) и составил 1 801,1 п. Индекс сектора 'Промышленность' снизился на 0,00% (0,00 п.) и составил 2 331,1 п. Индекс сектора 'Циклические товары' снизился на 0,00% (0,00 п.) и составил 2 786,1 п. Индекс сектора 'Нециклические товары' снизился на 0,00% (0,00 п.) и составил 2 201,5 п. Индекс сектора 'Финансы' снизился на 0,00% (0,00 п.) и составил 2 309,2 п. Индекс сектора 'Здравоохранение' снизился на 0,00% (0,00 п.) и составил 2 917,8 п. Индекс сектора 'Технологии' снизился на 0,00% (0,00 п.) и составил 2 806,9 п. Индекс сектора 'Телекоммуникации' снизился на 0,00% (0,00 п.) и составил 594,8 п. Индекс сектора 'Коммунальные услуги' снизился на 0,00% (0,00 п.) и составил 2 255,6 п.

Рынок акций казахстанских эмитентов

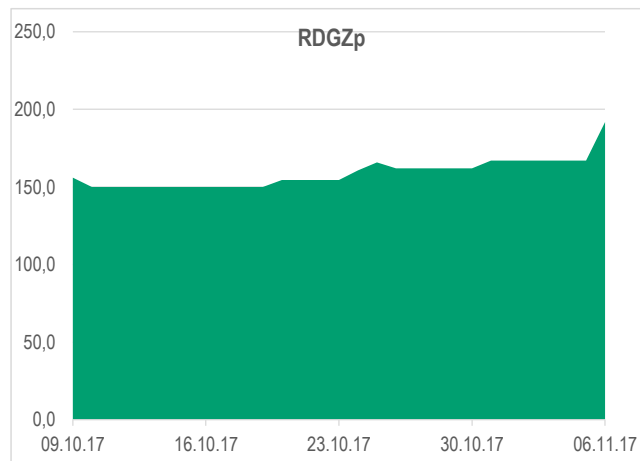
Котировки долевых инструментов казахстанских эмитентов на КФБ

| Наименование ценной бумаги | Время | Значение | Изменение | 1D | 1M | 3M | YTD | L52W | H52W |
|-------------------------------------|------------|------------|-----------|-------|-----|-----|------|----------|----------|
| Банк Центркредит (CCBN) | 07.11.2017 | 197,0 T | -4,46 | -2,2% | 25% | 22% | 17% | 149,1 | 203,0 |
| Kazakhmys PLC (GB_KZMS) | 07.11.2017 | 3 600,0 T | -47,80 | -1,3% | -7% | 11% | 138% | 1 162,0 | 3 982,0 |
| Народный банк Казахстана (HSBK) | 07.11.2017 | 78,4 T | -1,20 | -1,5% | 0% | -1% | 56% | 48,1 | 91,4 |
| Кселл (KCEL) | 07.11.2017 | 1 820,0 T | -9,99 | -0,5% | -5% | 34% | 65% | 1 044,4 | 2 000,0 |
| Кегок (KEGC) | 07.11.2017 | 1 394,0 T | 5,00 | 0,4% | -1% | 0% | 17% | 1 050,0 | 1 434,0 |
| Казкоммерцбанк (ККГВ) | 06.11.2017 | 191,8 T | 0,00 | 0,0% | 23% | 36% | -12% | 47,3 | 244,1 |
| Казкоммерцбанк (ККГВР) | 07.11.2017 | 104,5 T | 0,04 | 0,0% | -9% | 48% | 4% | 54,9 | 126,4 |
| Казхателеком (KZTK) | 07.11.2017 | 20 700,1 T | -620,90 | -2,9% | 11% | 29% | 43% | 13 561,0 | 22 000,8 |
| Казхателеком (KZTKр) | 06.11.2017 | 8 390,0 T | 0,00 | 0,0% | 15% | 21% | 7% | 6 350,0 | 9 029,0 |
| Казтрансойл (KZTO) | 07.11.2017 | 1 336,0 T | 3,88 | 0,3% | 2% | 11% | 9% | 1 080,0 | 1 474,0 |
| Разведка добыча Казмунайгаз (RDGZ) | 07.11.2017 | 20 840,0 T | 190,00 | 0,9% | 3% | 8% | 36% | 15 115,0 | 20 990,0 |
| Разведка добыча Казмунайгаз (RDGZр) | 07.11.2017 | 8 200,0 T | 100,00 | 1,2% | 11% | 14% | 1% | 6 500,0 | 9 900,0 |

Котировки долевых инструментов казахстанских эмитентов на международных рынках

| Наименование ценной бумаги | Время | Значение | Изменение | 1D | 1M | 3M | YTD | L52W | H52W |
|--------------------------------------|------------|----------|-----------|-------|-----|-----|------|-------|-------|
| Народный банк Казахстана (HSBK LI) | 07.11.2017 | 9,7 \$ | 0,00 | 0,00% | 7% | 0% | 60% | 5,2 | 10,5 |
| Kazakhmys PLC (KAZ LN) | 07.11.2017 | 827,5 £p | 0,00 | 0,00% | -2% | 10% | 126% | 283,6 | 893,0 |
| Кселл (KCEL LI) | 07.11.2017 | 5,1 \$ | 0,00 | 0,00% | -7% | 26% | 59% | 3,0 | 6,0 |
| Разведка добыча Казмунайгаз (KMG LI) | 07.11.2017 | 10,6 \$ | 0,00 | 0,00% | 10% | 12% | 41% | 7,2 | 11,0 |

Лидер падения и роста



Комментарии: 7 ноября 2017 г. значение индекса KASE снизилось на 0,00% и зафиксировалось на уровне 2 079,1 п. Объем сделок с акциями, включенными в представительский список индекса KASE снизился на 27,38% относительно предыдущего торгового дня на 117,80 тыс. долл. США, составив 312,50 тыс. долл. США. По итогам дня положительную динамику показали следующие акции: KEGC; ККГВР; KZTO; RDGZ; RDGZр; .Вместе с тем в красной зоне оказались следующие акции: ССВН; GB_KZMS; HSBK; KCEL; KZTK;

Товарные рынки

Котировки фьючерсов на энергоресурсы

| Наименование фьючерса | Время | Значение | Изменение | 1D | 1M | 3M | YTD | L52W | H52W |
|-----------------------|------------|----------|-----------|-------|-----|-----|------|-------|-------|
| Уран | 07.11.2017 | 20,4 \$ | ▲ 0,15 | 0,7% | 0% | -1% | -2% | 18,3 | 27,3 |
| Дизель | 08.11.2017 | 192,2 \$ | ▲ 0,05 | 0,0% | 10% | 17% | 7% | 140,7 | 194,7 |
| Бензин | 08.11.2017 | 180,7 \$ | ▼ -0,80 | -0,4% | 17% | 22% | 12% | 126,3 | 183,9 |
| Газ | 08.11.2017 | 3,1 \$ | ▼ -0,01 | -0,2% | 3% | 2% | -15% | 2,8 | 3,7 |
| Уголь | 07.11.2017 | 84,9 \$ | ▼ -0,40 | -0,5% | 9% | 14% | 32% | 73,8 | 75,9 |
| Нефть Brent | 08.11.2017 | 63,6 \$ | ▼ -0,14 | -0,2% | 15% | 21% | 8% | 45,8 | 64,7 |
| Нефть WTI | 08.11.2017 | 57,0 \$ | ▼ -0,21 | -0,4% | 15% | 15% | 0% | 43,1 | 58,4 |

Котировки фьючерсов на металлы

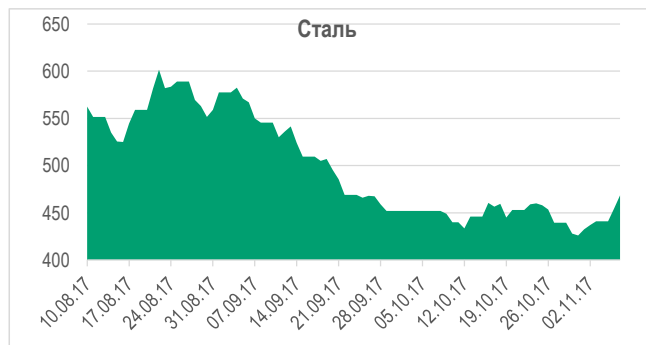
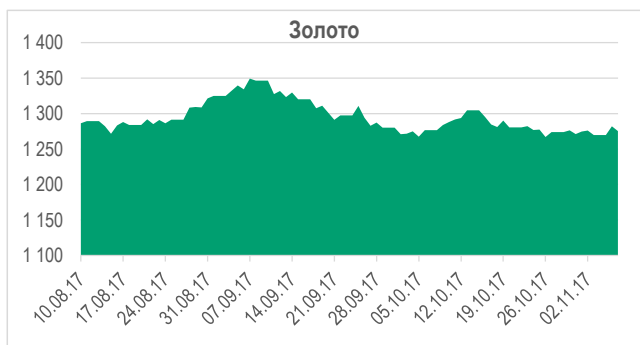
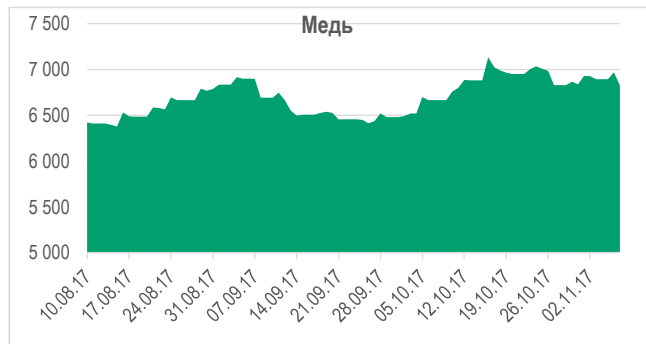
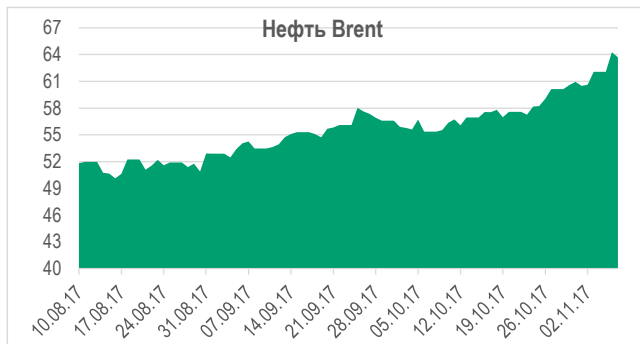
| Наименование фьючерса | Время | Значение | Изменение | 1D | 1M | 3M | YTD | L52W | H52W |
|-----------------------|------------|-------------|-----------|-------|-----|------|----------|----------|----------|
| Свинец | 07.11.2017 | 2 496,0 \$ | ▼ -14,00 | -0,6% | -1% | 6% | 24% | 1 959,0 | 2 620,5 |
| Цинк | 07.11.2017 | 3 166,0 \$ | ▼ -66,00 | -2,0% | -2% | 11% | 23% | 2 425,5 | 3 326,0 |
| Медь | 07.11.2017 | 6 826,0 \$ | ▼ -144,00 | -2,1% | 2% | 6% | 23% | 4 973,0 | 7 177,0 |
| Олово | 07.11.2017 | 19 480,0 \$ | ▲ 30,00 | 0,2% | -5% | -5% | -8% | 18 630,0 | 22 000,0 |
| Сталь | 08.11.2017 | 469,5 \$ | ▲ 1,00 | 0,2% | 4% | -16% | #N/A N/A | 406,5 | 642,0 |
| Алюминий | 07.11.2017 | 2 132,0 \$ | ▼ -39,00 | -1,8% | -1% | 9% | 26% | 1 676,5 | 2 215,0 |
| Никель | 07.11.2017 | 12 655,0 \$ | ▼ -265,00 | -2,1% | 19% | 22% | 26% | 8 680,0 | 13 030,0 |

Котировки фьючерсов на драгоценные металлы

| Наименование фьючерса | Время | Значение | Изменение | 1D | 1M | 3M | YTD | L52W | H52W |
|-----------------------|------------|------------|-----------|------|----|-----|-----|---------|---------|
| Серебро | 08.11.2017 | 17,0 \$ | ▲ 0,08 | 0,5% | 1% | 3% | 7% | 15,2 | 19,0 |
| Золото | 08.11.2017 | 1 278,5 \$ | ▲ 3,14 | 0,2% | 0% | 1% | 11% | 1 121,0 | 1 357,6 |
| Платина | 08.11.2017 | 926,1 \$ | ▲ 3,56 | 0,4% | 1% | -5% | 2% | 889,1 | 1 044,7 |
| Палладий | 08.11.2017 | 998,8 \$ | ▲ 1,64 | 0,2% | 8% | 11% | 47% | 622,3 | 1 012,0 |

Котировки фьючерсов на сельхозпродукцию

| Наименование фьючерса | Время | Значение | Изменение | 1D | 1M | 3M | YTD | L52W | H52W |
|-----------------------|------------|------------|-----------|-------|-----|------|------|---------|---------|
| Кофе | 07.11.2017 | 124,7 \$ | ▼ -0,85 | -0,7% | -4% | -14% | -15% | 119,1 | 186,9 |
| Сахар | 07.11.2017 | 382,9 \$ | ▲ 2,90 | 0,8% | 3% | -3% | -20% | 360,4 | 525,6 |
| Рис | 07.11.2017 | 11,5 \$ | ▼ 0,00 | 0,0% | -5% | -8% | 11% | 10,4 | 13,3 |
| Соя | 08.11.2017 | 997,0 \$ | ▲ 1,00 | 0,1% | 1% | 2% | 0% | 915,3 | 1 054,3 |
| Пшеница | 08.11.2017 | 425,5 \$ | ▼ -1,75 | -0,4% | -4% | -12% | -8% | 416,3 | 592,3 |
| Хлопок | 08.11.2017 | 68,5 \$ | ▲ 0,06 | 0,1% | 0% | -3% | -1% | 65,9 | 75,6 |
| Кукуруза | 08.11.2017 | 347,0 \$ | ▼ -0,75 | -0,2% | -1% | -10% | -9% | 342,5 | 417,3 |
| Какао | 07.11.2017 | 2 139,0 \$ | ▲ 30,00 | 1,4% | 2% | 3% | -2% | 1 827,0 | 2 565,0 |



Валютный рынок

Котировки основных валютных пар

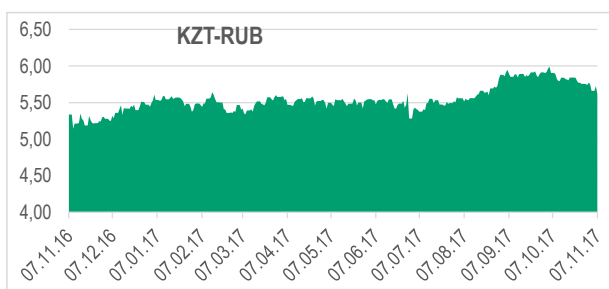
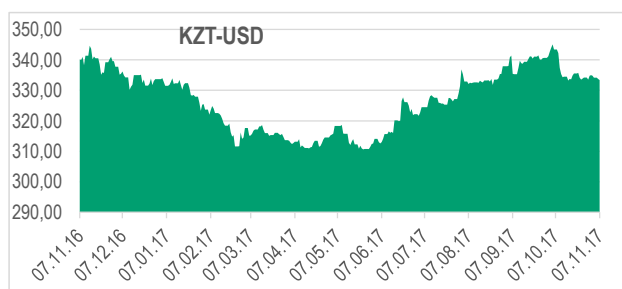
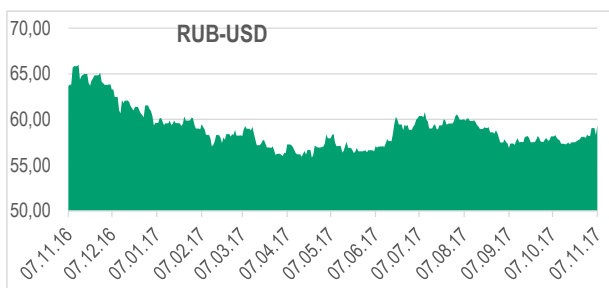
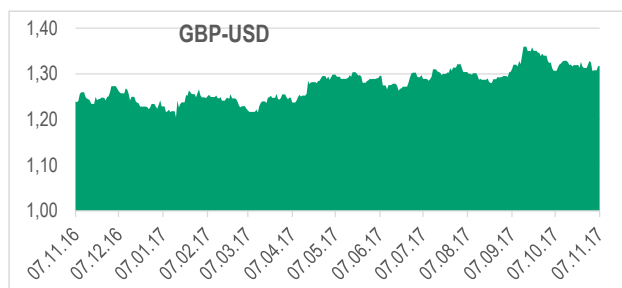
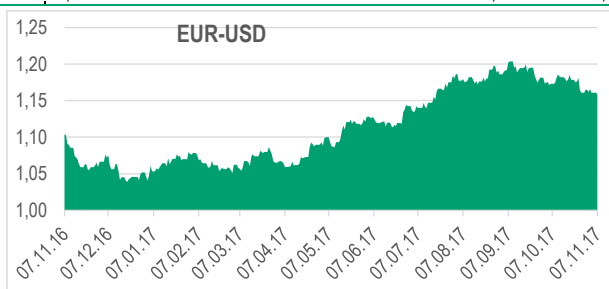
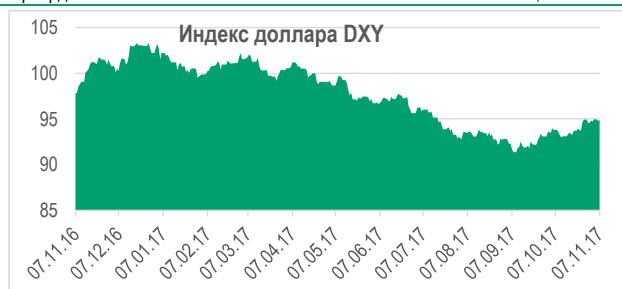
| Наименование | Время | Значение | Изменение | 1D | 1M | 3M | YTD | L52W | H52W |
|--------------------|------------|----------|-----------|-------|-----|-----|-----|--------|--------|
| Индекс доллара DXY | 08.11.2017 | 94,83 | ▼ -0,08 | -0,1% | 1% | 1% | -7% | 91,01 | 103,82 |
| EUR-USD | 07.11.2017 | 1,16 | ▲ 0,00 | 0,1% | -1% | -1% | 10% | 1,03 | 1,21 |
| GBP-USD | 07.11.2017 | 1,32 | ▲ 0,00 | 0,0% | 0% | 1% | 7% | 1,20 | 1,37 |
| USD-JPY | 07.11.2017 | 113,78 | ▼ -0,23 | 0,2% | -1% | -3% | 3% | 101,20 | 118,66 |
| USD-CAD | 07.11.2017 | 1,28 | ▼ 0,00 | 0,1% | -2% | -1% | 5% | 1,21 | 1,38 |
| USD-CNY | 07.11.2017 | 6,64 | ▼ 0,00 | 0,0% | 0% | 1% | 5% | 6,44 | 6,96 |
| USD-HKD | 07.11.2017 | 7,80 | ▼ 0,00 | 0,0% | 0% | 0% | -1% | 7,75 | 7,83 |
| USD-BRL | 07.11.2017 | 3,27 | ▲ 0,02 | -0,6% | -3% | -4% | -1% | 3,04 | 3,51 |
| USD-AUD | 07.11.2017 | 1,31 | ▼ 0,00 | -0,1% | 1% | 3% | -6% | 1,23 | 1,40 |
| USD-RUB | 07.11.2017 | 59,26 | ▼ -0,11 | 0,2% | -2% | 1% | 4% | 55,70 | 66,87 |
| EUR-RUB | 07.11.2017 | 68,75 | ▼ -0,06 | 0,1% | 0% | 2% | -6% | 59,45 | 73,02 |

Курсы валют

| Наименование | Время | Значение | Изменение | 1D | 1M | 3M | YTD | L52W | H52W |
|--------------|------------|----------|-----------|-------|----|-----|------|--------|--------|
| USD-KZT | 07.11.2017 | 333,90 | ▲ 0,51 | 0,2% | 3% | 0% | 0% | 309,81 | 345,60 |
| EUR-KZT | 07.11.2017 | 387,35 | ▲ 0,64 | 0,2% | 3% | 1% | -9% | 328,14 | 411,31 |
| GBP-KZT | 07.11.2017 | 439,72 | ▲ 0,34 | -0,1% | 3% | -2% | -6% | 382,76 | 464,62 |
| RUB-KZT | 07.11.2017 | 5,63 | ▲ 0,01 | 0,2% | 5% | -1% | -3% | 5,14 | 6,02 |
| CNY-KZT | 07.11.2017 | 50,29 | ▼ -0,05 | 0,1% | 3% | -1% | -5% | 44,95 | 52,39 |
| KGS-KZT | 07.11.2017 | 4,82 | ▲ 0,00 | 0,0% | 4% | -1% | 0% | 4,50 | 5,04 |
| UZS-KZT | 07.11.2017 | 0,04 | ▼ 0,00 | 0,0% | 3% | 94% | 150% | 0,04 | 0,11 |

Беспоставочные форварды USD-KZT

| Наименование | Время | Значение | Изменение | 1D | 1M | 3M | YTD | L52W | H52W |
|-------------------------|------------|----------|-----------|------|----|-----|-----|--------|----------|
| Форвард USD-KZT 1 мес. | 07.11.2017 | 335,30 | ▼ 0,00 | 0,0% | 2% | 0% | 0% | 4,86 | 3 349,45 |
| Форвард USD-KZT 3 мес. | 07.11.2017 | 338,73 | ▼ 0,00 | 0,0% | 3% | 0% | 1% | 8,03 | 3 353,63 |
| Форвард USD-KZT 6 мес. | 07.11.2017 | 343,51 | ▼ 0,00 | 0,0% | 3% | 0% | 2% | 13,62 | 3 358,92 |
| Форвард USD-KZT 12 мес. | 07.11.2017 | 355,13 | ▼ 0,00 | 0,0% | 3% | 0% | 2% | 25,80 | 3 368,69 |
| Форвард USD-KZT 5 лет | 07.11.2017 | 423,16 | ▼ 0,00 | 0,0% | 7% | 2% | 0% | 90,00 | 4 016,54 |
| Форвард USD-KZT 10 лет | 07.11.2017 | 507,40 | ▼ 0,00 | 0,0% | 6% | -2% | -7% | 143,75 | 3 514,70 |



Денежный рынок и основные рынки облигаций
Котировки облигаций Минфин США

| Наименование | Время | Значение | Изменение | 1D | 1M | 3M | YTD | L52W | H52W |
|--------------|------------|----------|-----------|-------|-----|-----|------|------|------|
| 1 год | 08.11.2017 | 1,51 ▲ | 0,02 | 1,3% | 13% | 23% | 86% | 0,61 | 1,51 |
| 2 года | 08.11.2017 | 1,63 ▼ | 0,00 | 0,0% | 8% | 21% | 37% | 0,71 | 1,63 |
| 5 лет | 08.11.2017 | 1,98 ▼ | -0,01 | -0,3% | 1% | 9% | 3% | 1,15 | 2,15 |
| 7 лет | 08.11.2017 | 2,17 ▼ | -0,01 | -0,3% | -1% | 4% | -3% | 1,46 | 2,45 |
| 10 лет | 08.11.2017 | 2,31 ▼ | -0,01 | -0,2% | -2% | 2% | -6% | 1,71 | 2,64 |
| 30 лет | 08.11.2017 | 2,77 ▼ | -0,01 | -0,3% | -4% | -3% | -10% | 2,52 | 3,21 |

Базовые ставки

| Наименование | Дата | Значение | Изменение | Изменение | L52W | H52W |
|------------------------|------------|----------|-----------|-----------|-------|-------|
| Целевая ставка ФРС США | 07.11.2017 | 1,25 ▼ | 0,00 | 0,0% | 0,50 | 1,25 |
| Ключевая ставка ЦБ РФ | 07.11.2017 | 8,25 ▼ | 0,00 | 0,0% | 8,25 | 10,00 |
| Базовая ставка НБ РК | 09.10.2017 | 10,25 ▼ | 0,00 | 0,0% | 10,25 | 12,00 |

Кредит-дефолт свопы (CDS)

| Наименование | Время | Значение | Изменение | 1D | 1M | 3M | YTD | L52W | H52W |
|-----------------------|------------|----------|-----------|------|----|-----|-----|-------|-------|
| CDS Казахстана 10 лет | 07.11.2017 | 197,02 ▲ | 6,78 | 3,6% | 7% | -8% | | 178,9 | 241,2 |
| CDS России 10 лет | 07.11.2017 | 224,36 ▲ | 4,88 | 2,2% | 3% | -7% | | 22,4 | 269,6 |

Межбанковские ставки LIBOR

| Наименование | Время | Значение | Изменение | 1D | 1M | 3M | YTD | L52W | H52W |
|-----------------|------------|----------|-----------|------|----|-----|-----|------|------|
| USD Либор 3 мес | 06.11.2017 | 1,40 ▲ | 0,01 | 0,4% | 3% | 6% | 40% | 0,88 | 1,40 |
| USD Либор 6 мес | 06.11.2017 | 1,59 ▲ | 0,00 | 0,2% | 5% | 10% | 21% | 1,24 | 1,59 |
| USD Либор 1 год | 06.11.2017 | 1,86 ▲ | 0,00 | 0,1% | 3% | 8% | 11% | 1,56 | 1,86 |

Денежный рынок Казахстана

| Наименование | Время | Значение | Изменение | 1D | 1M | 3M | YTD | L52W | H52W |
|----------------|------------|----------|-----------|-------|----|-----|------|-------|-------|
| KAZPRIME | 07.11.2017 | 11,25 ▼ | 0,00 | 0,0% | 0% | -2% | -13% | 11,17 | 13,42 |
| KAZTONIA | 07.11.2017 | 9,87 ▲ | 0,55 | 5,9% | 7% | 4% | -19% | 9,13 | 12,52 |
| KAZTWINA | 07.11.2017 | 9,39 ▲ | 0,09 | 1,0% | 2% | -9% | -16% | 8,90 | 12,74 |
| KIBOR 7 дн | 07.11.2017 | 9,88 ▼ | 0,00 | 0,0% | 0% | -1% | 46% | 6,75 | 10,00 |
| KIBOR 14 дн | 07.11.2017 | 9,88 ▼ | 0,00 | 0,0% | 0% | -1% | 13% | 8,75 | 10,23 |
| KIBOR 30 дн | 07.11.2017 | 10,09 ▼ | 0,00 | 0,0% | 0% | -3% | -6% | 9,75 | 10,75 |
| KIBOR 60 дн | 07.11.2017 | 10,06 ▼ | -0,01 | -0,1% | 0% | -3% | -14% | 10,06 | 11,75 |
| KIBOR 90 дн | 07.11.2017 | 10,19 ▼ | 0,00 | 0,0% | 0% | -3% | -15% | 10,19 | 12,42 |
| Межбанк О/Н | 07.11.2017 | 9,25 ▼ | 0,00 | 0,0% | 0% | -8% | -12% | 8,60 | 15,00 |
| Межбанк 1 нед | 07.11.2017 | 9,25 ▼ | 0,00 | 0,0% | 0% | -7% | -23% | 1,00 | 18,00 |
| Межбанк 1 мес. | 07.11.2017 | 9,25 ▼ | 0,00 | 0,0% | 0% | -6% | -26% | 9,00 | 95,00 |
| Межбанк 3 мес. | 07.11.2017 | 9,25 ▼ | -0,25 | -2,6% | 0% | -5% | -21% | 8,50 | 20,00 |
| Межбанк 6 мес. | 07.11.2017 | 9,25 ▼ | -0,25 | -2,6% | 0% | -4% | -26% | 9,00 | 20,00 |
| Межбанк 9 мес. | 07.11.2017 | 9,25 ▼ | 0,00 | 0,0% | 0% | -3% | -26% | 8,50 | 21,00 |

SWAP и NDF USD-KZT

| Наименование | Время | Значение | Изменение | 1D | 1M | 3M | YTD | L52W | H52W |
|-------------------------|------------|----------|-----------|------|-----|-----|------|--------|----------|
| USDKZT TOD/T+1 | 07.11.2017 | 9,45 ▼ | -0,15 | 1,6% | -2% | 1% | -37% | -0,10 | 16,00 |
| USDKZT TOD/T+1 | 07.11.2017 | 9,50 ▼ | -0,30 | 3,2% | 5% | 2% | -37% | 0,10 | 17,00 |
| Форвард USD-KZT 1 мес. | 07.11.2017 | 7,36 ▼ | 0,00 | 0,0% | 13% | 41% | 8% | 1,69 | 1 459,83 |
| Форвард USD-KZT 3 мес. | 07.11.2017 | 7,42 ▼ | 0,00 | 0,0% | 18% | 14% | 44% | 1,80 | 1 444,03 |
| Форвард USD-KZT 6 мес. | 07.11.2017 | 7,33 ▼ | 0,00 | 0,0% | 19% | 14% | 52% | -11,17 | 1 227,82 |
| Форвард USD-KZT 12 мес. | 07.11.2017 | 8,10 ▼ | 0,00 | 0,0% | 5% | 1% | 23% | 2,06 | 3 254,57 |
| Форвард USD-KZT 5 лет | 07.11.2017 | 8,03 ▼ | 0,00 | 0,0% | 12% | 6% | -1% | 2,59 | 710,45 |
| Форвард USD-KZT 10 лет | 07.11.2017 | 9,09 ▼ | 0,00 | 0,0% | 5% | -5% | -14% | 3,09 | 637,14 |

Департамент торговых операций

Алимжан Гулиев
+7 (727) 390 13 95 (вн. 112)
guliyev.a@zimcap.kz

Расчетный департамент

Дмитрий Попов
+7 (727) 390 13 95 (вн. 102)
popov.d@zimcap.kz

Управление собственными активами

Сапар Баймаханов
+7 (727) 390 13 95 (вн.111)
baimakhanov.s@zimcap.kz

АО «ZIM Capital»

Офис в Алматы: 050051, пр.Достык, 162А/2
Контактные телефоны: +7 (727) 390 13 95
Факс: +7 (727) 263 88 80
Адрес в Интернете: www.zimcap.kz
E-mail: info@zimcap.kz

Заявление об ответственности:

Информация и мнения, содержащиеся в настоящей публикации, были подготовлены АО «ZIM Capital» и предназначаются исключительно для сведения клиентов. Несмотря на то, что были приложены значительные усилия для подготовки данного аналитического материала, АО «ZIM Capital» не дает гарантий относительно полноты и точности приведенной в этом отчете информации, а также ее достоверности. Ни АО «ZIM Capital», ни кто-либо из его представителей или сотрудников не несет ответственности за любой прямой или косвенный ущерб, наступивший в результате использования данного отчета. АО «ZIM Capital» не берет на себя ответственности регулярно обновлять данный отчет, а также сообщать обо всех изменениях, произошедших с момента подготовки данного отчета.

АО «ZIM Capital» обращает внимание инвесторов, что доход от их инвестиций в финансовые инструменты зависит от множества рыночных и нерыночных факторов. В частности на фактический доход инвестора могут влиять колебания процентных ставок, изменение норм налогообложения, движение валютных курсов, изменения котировок ценных бумаг, рыночных индексов, изменения производственных и финансовых показателей компаний, а также другие факторы. АО «ZIM Capital» обращает внимание, что прошлые результаты не всегда указывают на то, какими будут будущие показатели. При этом оценки будущих результатов основаны на предположениях, которые могут не осуществиться. Стоимость любых инвестиций или дохода может понижаться и повышаться, в результате чего инвесторы могут не получить обратно всей инвестированной суммы. В случае инвестиций, для которых не существует общепризнанного рынка, инвесторы могут испытывать трудности с их продажей или получением надежной информации об их стоимости или связанных с ними рисках.

Отчет подготовлен без учета индивидуальных финансовых особенностей и целей тех лиц, которые его получают. АО «ZIM Capital» рекомендует инвесторам независимо оценивать целесообразность тех или иных инвестиций и стратегий и призывает инвесторов пользоваться услугами финансовых консультантов.

АО «ZIM Capital» указывает на то, что информация и мнения, содержащиеся в настоящей публикации, не рассматривались профессионалами из других подразделений компании и могут не отражать известную им информацию. Представители и сотрудники АО «ZIM Capital», в том числе должностные лица, могут владеть позициями по любым финансовым инструментам, упоминаемым в этом отчете, и могут время от времени изменять позиции по таким финансовым инструментам. АО «ZIM Capital» может выступать в качестве маркет-мейкера или нести обязательства по андеррайтингу финансовых инструментов компаний, обсуждаемых в настоящем отчете, может продавать или покупать их для клиентов в качестве основной стороны сделки.

Все права на отчет принадлежат АО «ZIM Capital». Частичное или полное воспроизведение и распространение данного аналитического материала не может быть осуществлено без письменного разрешения АО «ZIM Capital».