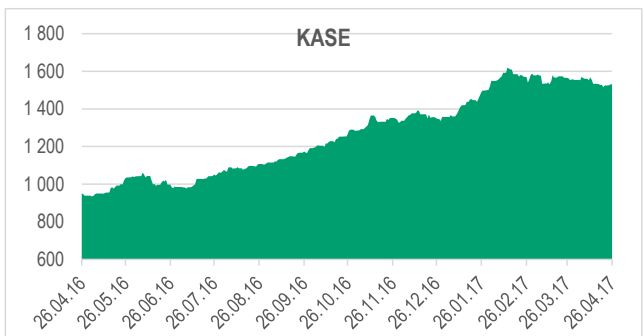
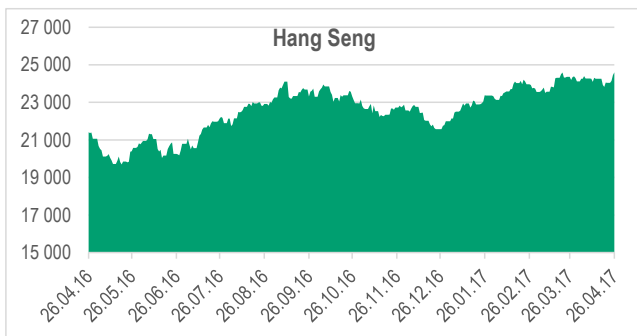
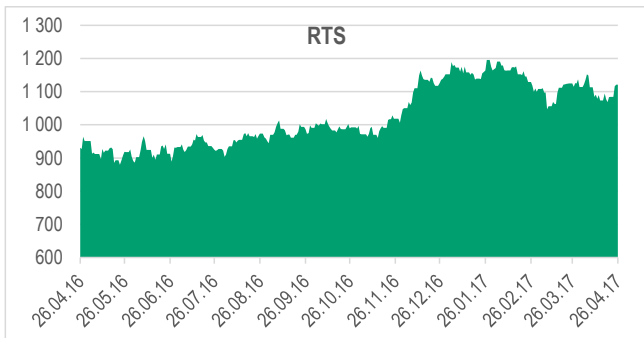
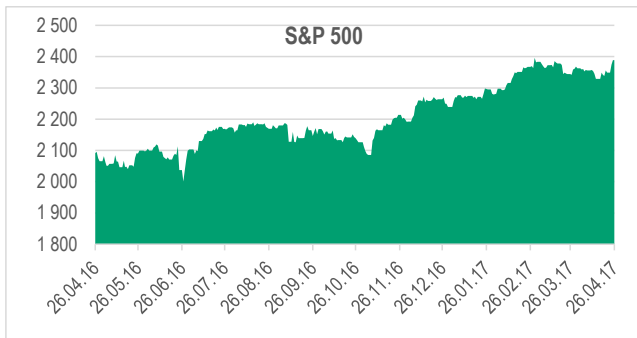


Мировые фондовые индексы



Наименование индекса	Время	Значение	Изменение	1D	1M	3M	YTD	L52W	H52W
Dow Jones	25.04.2017	20 996,1	▲ 232,23	1,12%	2%	4%	6%	17 063,1	21 169,1
S&P 500	25.04.2017	2 388,6	▲ 14,46	0,61%	2%	4%	7%	1 992	2 401
NASDAQ	25.04.2017	6 025,5	▲ 41,67	0,70%	3%	7%	12%	4 574	6 036
S&P/TSX	25.04.2017	15 745,19	▲ 32,73	0,21%	2%	1%	3%	13 536	15 943
IBOVESPA	25.04.2017	65 148,4	▲ 759,33	1,18%	2%	-2%	8%	48 067	69 488
FTSE 100	25.04.2017	7 275,6	▲ 10,96	0,15%	-1%	2%	2%	5 789	7 447
DAX	25.04.2017	12 467,0	▲ 12,06	0,10%	3%	5%	9%	9 214	12 483
CAC 40	25.04.2017	5 277,9	▲ 9,03	0,17%	5%	8%	9%	3 956	5 295
RTS	25.04.2017	1 120,9	▲ 4,31	0,39%	0%	-4%	-3%	873,6	1 197,0
MICEX	25.04.2017	1 998,4	▲ 18,84	0,95%	-2%	-10%	-10%	1 841,7	2 294,0
KASE	25.04.2017	1 531,6	▲ 5,07	0,33%	-2%	3%	13%	926,5	1 638,4
Nikkei 225	25.04.2017	19 079,3	▲ 203,45	1,08%	0%	-1%	1%	14 864,0	19 668,0
Shanghai	25.04.2017	3 134,6	▲ 5,04	0,16%	-4%	0%	1%	2 780,8	3 301,2
Hang Seng	25.04.2017	24 455,9	▲ 316,46	1,31%	1%	5%	12%	19 594,6	24 656,7
S&P/ASX 200	24.04.2017	5 871,8	▲ 17,64	0,30%	3%	4%	4%	5 051,0	5 950,1

Наименование сектора	Время	Значение	Изменение	1D	1M	3M	YTD	L52W	H52W
Энергетика	25.04.2017	1 114,4	▲ 10,51	0,95%	0%	-8%	-8%	1 015,4	1 246,6
Базовые материалы	25.04.2017	1 635,8	▲ 25,63	1,59%	4%	2%	8%	1 333,3	1 635,8
Промышленность	25.04.2017	2 142,3	▲ 12,26	0,58%	3%	4%	8%	1 676,4	2 142,3
Циклические товары	25.04.2017	2 680,5	▲ 21,54	0,81%	3%	5%	10%	2 208,9	2 680,5
Нециклические товары	25.04.2017	2 298,7	▲ 7,87	0,34%	2%	6%	8%	2 044,5	2 298,7
Финансы	25.04.2017	2 043,2	▲ 16,79	0,83%	1%	1%	3%	1 468,7	2 150,2
Здравоохранение	25.04.2017	2 659,3	▲ 12,27	0,46%	1%	8%	9%	2 328,8	2 713,6
Технологии	25.04.2017	2 365,7	▲ 12,91	0,55%	2%	7%	12%	1 788,3	2 365,7
Телекоммуникации	25.04.2017	641,1	▲ 7,59	1,20%	2%	1%	4%	589,6	610,6
Коммунальные услуги	25.04.2017	2 094,7	▼ -1,99	-0,09%	0%	8%	8%	1 821,3	2 097,4

Комментарии: Dow Jones вырос на 1,12% (232,23 п.) и составил 20 996,1 п. S&P 500 вырос на 0,61% (14,46 п.) и составил 2 388,6 п. Индекс сектора 'Энергетика' вырос на 0,95% (10,51 п.) и составил 1 114,4 п. Индекс сектора 'Базовые материалы' вырос на 1,59% (25,63 п.) и составил 1 635,8 п. Индекс сектора 'Промышленность' вырос на 0,58% (12,26 п.) и составил 2 142,3 п. Индекс сектора 'Циклические товары' вырос на 0,81% (21,54 п.) и составил 2 680,5 п. Индекс сектора 'Нециклические товары' вырос на 0,34% (7,87 п.) и составил 2 298,7 п. Индекс сектора 'Финансы' вырос на 0,83% (16,79 п.) и составил 2 043,2 п. Индекс сектора 'Здравоохранение' вырос на 0,46% (12,27 п.) и составил 2 659,3 п. Индекс сектора 'Технологии' вырос на 0,55% (12,91 п.) и составил 2 365,7 п. Индекс сектора 'Телекоммуникации' вырос на 1,20% (7,59 п.) и составил 641,1 п. Индекс сектора 'Коммунальные услуги' снизился на 0,09% (-1,99 п.) и составил 2 094,7 п.

Рынок акций казахстанских эмитентов

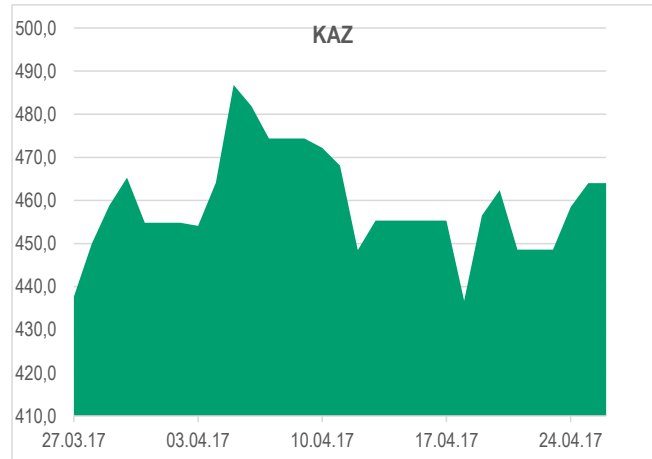
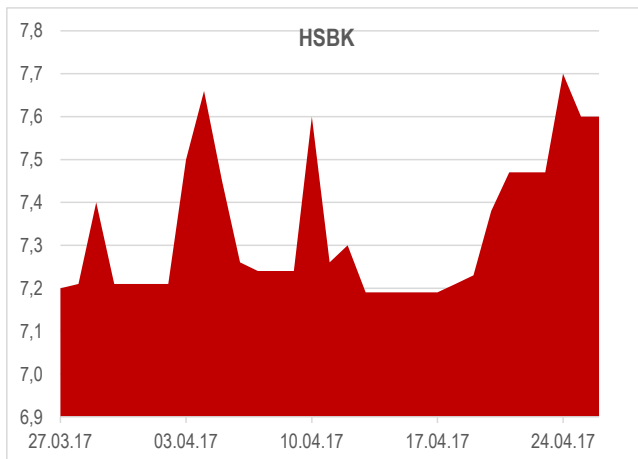
Котировки долевых инструментов казахстанских эмитентов на КФБ

Наименование ценной бумаги	Время	Значение	Изменение	1D	1M	3M	YTD	L52W	H52W
Банк Центркредит (CCBN)	25.04.2017	171,0 T	▼ 0,00	0,0%	-5%	0%	2%	137,6	203,0
Kazakhmys PLC (GB_KZMS)	25.04.2017	1 840,0 T	▼ 0,00	0,0%	-4%	-1%	22%	571,9	2 553,7
Народный банк Казахстана (HSBK)	25.04.2017	58,0 T	▼ 0,00	0,0%	2%	13%	15%	29,0	59,6
Кселл (KCEL)	25.04.2017	1 148,0 T	▼ 0,00	0,0%	2%	1%	4%	1 011,0	1 260,0
Кеgek (KEGC)	25.04.2017	1 306,0 T	▼ 0,00	0,0%	-2%	-2%	10%	814,0	1 379,0
Казкоммерцбанк (KKGBV)	25.04.2017	161,3 T	▼ 0,00	0,0%	-20%	-32%	-26%	161,3	300,0
Казкоммерцбанк (KKGBP)	24.04.2017	79,3 T	-	-	-7%	-20%	-21%	77,0	126,0
Казхателеком (KZTK)	25.04.2017	15 505,0 T	▼ 0,00	0,0%	-10%	10%	7%	8 300,0	17 922,0
Казхателеком (KZTKp)	25.04.2017	7 107,0 T	▼ 0,00	0,0%	-19%	-8%	-9%	6 200,0	8 850,0
Казтрансойл (KZTO)	25.04.2017	1 343,0 T	▼ 0,00	0,0%	3%	0%	9%	860,0	1 380,0
Разведка добыча Казмунайгаз (RDGZ)	25.04.2017	17 901,4 T	▼ 0,00	0,0%	-6%	-1%	17%	12 800,0	20 990,0
Разведка добыча Казмунайгаз (RDGZp)	25.04.2017	7 600,0 T	▼ 0,00	0,0%	-11%	-14%	-6%	6 000,0	9 900,0

Котировки долевых инструментов казахстанских эмитентов на международных рынках

Наименование ценной бумаги	Время	Значение	Изменение	1D	1M	3M	YTD	L52W	H52W
Народный банк Казахстана (HSBK LI)	25.04.2017	7,6 \$	▼ -0,10	-1,30%	5%	33%	27%	3,5	7,7
Kazakhmys PLC (KAZ LN)	25.04.2017	464,0 £p	▲ 5,50	1,20%	-2%	6%	30%	115,9	602,5
Кселл (KCEL LI)	25.04.2017	3,6 \$	▼ 0,00	0,00%	2%	0%	13%	2,9	3,8
Казкоммерцбанк (KKB LI)	25.04.2017	1,1 \$	▼ 0,00	0,00%	-17%	-29%	-26%	0,9	2,0
Разведка добыча Казмунайгаз (KMG LI)	25.04.2017	9,9 \$	▲ 0,08	0,82%	-4%	6%	28%	6,2	11,0

Лидер падения и роста



Комментарии: 25 апреля 2017 г. значение индекса KASE выросло на 0,33% и зафиксировалось на уровне 1 531,6 п. Объем сделок с акциями, включенными в представительский список индекса KASE вырос на 722,63% относительно предыдущего торгового дня на 8368,80 тыс. долл. США, составив 9526,90 тыс. долл. США.

Товарные рынки

Котировки фьючерсов на энергоресурсы

Наименование фьючерса	Время	Значение	Изменение	1D	1M	3M	YTD	L52W	H52W
Уран	25.04.2017	22,8 \$	0,00	0,0%	-8%	-2%	11%	17,9	29,6
Дизель	26.04.2017	154,3 \$	-0,26	-0,2%	3%	-8%	-12%	136,2	177,7
Бензин	26.04.2017	160,5 \$	-1,77	-1,1%	-1%	-11%	-14%	143,4	190,6
Газ	26.04.2017	3,0 \$	0,01	0,2%	-3%	-11%	-14%	2,7	3,6
Уголь	25.04.2017	65,3 \$	-0,45	-0,7%	2%	-1%	1%	45,0	70,8
Нефть Brent	26.04.2017	52,0 \$	-0,11	-0,2%	2%	-9%	-11%	45,2	59,9
Нефть WTI	26.04.2017	49,4 \$	-0,12	-0,2%	2%	-11%	-12%	44,6	58,0

Котировки фьючерсов на металлы

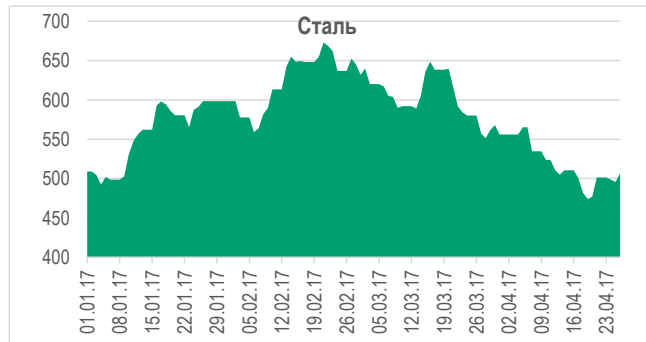
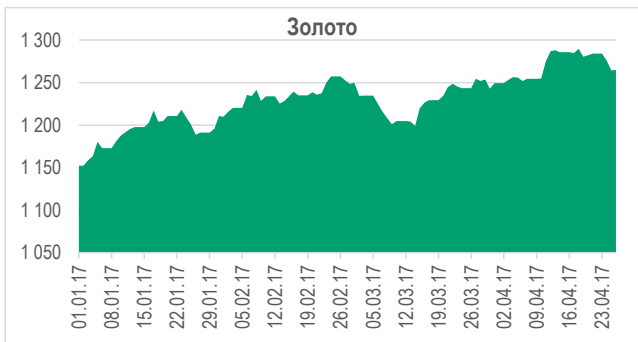
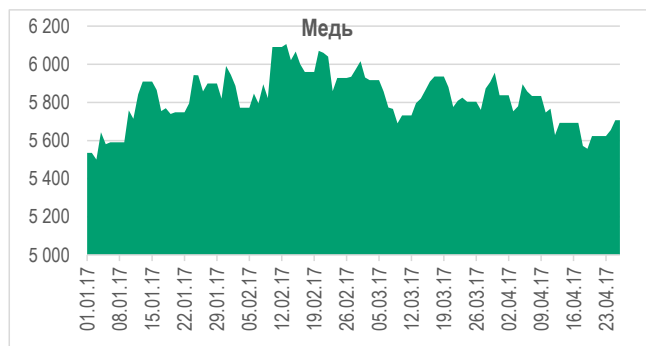
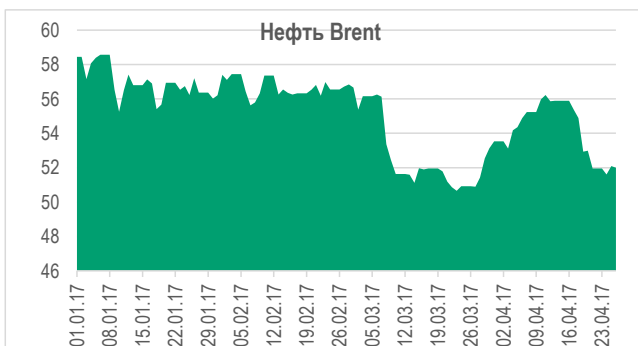
Наименование фьючерса	Время	Значение	Изменение	1D	1M	3M	YTD	L52W	H52W
Свинец	25.04.2017	2 170,0 \$	7,00	0,3%	-8%	-9%	8%	1 626,0	2 576,5
Цинк	25.04.2017	2 605,5 \$	1,50	0,1%	-8%	-7%	1%	1 809,0	2 985,0
Медь	25.04.2017	5 706,0 \$	51,00	0,9%	-2%	-4%	3%	4 483,5	6 204,0
Олово	25.04.2017	19 625,0 \$	-25,00	-0,1%	-1%	-4%	-7%	15 425,0	22 000,0
Сталь	26.04.2017	506,5 \$	11,00	2,2%	-13%	-15%	0%	343,5	685,0
Алюминий	25.04.2017	1 963,0 \$	17,00	0,9%	1%	7%	16%	1 531,0	1 981,0
Никель	25.04.2017	9 320,0 \$	60,00	0,6%	-6%	-4%	-7%	8 329,0	12 145,0

Котировки фьючерсов на драгоценные металлы

Наименование фьючерса	Время	Значение	Изменение	1D	1M	3M	YTD	L52W	H52W
Серебро	26.04.2017	17,6 \$	0,01	0,1%	-1%	5%	11%	15,6	21,1
Золото	26.04.2017	1 264,7 \$	0,45	0,0%	2%	6%	10%	1 121,0	1 375,4
Платина	26.04.2017	955,1 \$	-0,75	-0,1%	-1%	-2%	6%	889,1	1 194,4
Палладий	26.04.2017	802,7 \$	1,45	0,2%	-1%	11%	18%	523,8	816,9

Котировки фьючерсов на сельхозпродукцию

Наименование фьючерса	Время	Значение	Изменение	1D	1M	3M	YTD	L52W	H52W
Кофе	25.04.2017	132,4 \$	0,50	0,4%	-5%	-16%	-7%	129,0	183,5
Сахар	25.04.2017	469,0 \$	-0,20	0,0%	-5%	-13%	-8%	442,7	590,1
Рис	26.04.2017	9,6 \$	0,03	0,3%	-4%	-6%	-5%	9,5	10,7
Соя	26.04.2017	962,3 \$	-2,75	-0,3%	-2%	-10%	-6%	940,3	1 113,0
Пшеница	26.04.2017	428,3 \$	1,25	0,3%	-3%	-6%	-1%	416,0	586,5
Хлопок	26.04.2017	79,5 \$	0,11	0,1%	1%	6%	11%	61,5	80,3
Кукуруза	26.04.2017	372,8 \$	1,00	0,3%	2%	-1%	2%	340,3	456,5
Какао	25.04.2017	1 852,0 \$	36,00	2,0%	-13%	-16%	-12%	1 756,0	3 173,0



Валютный рынок

Котировки основных валютных пар

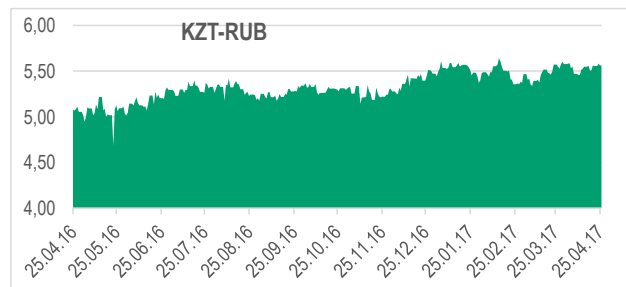
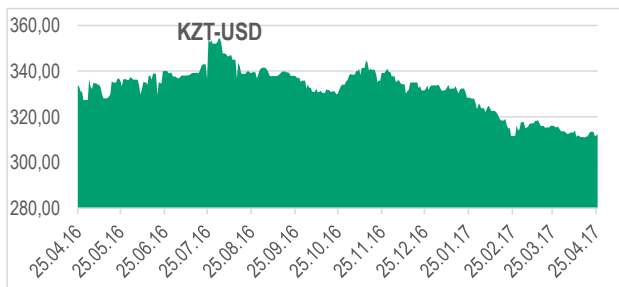
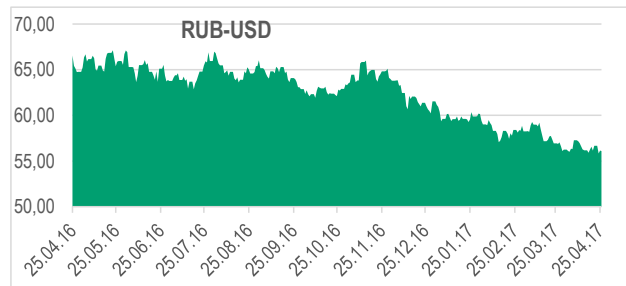
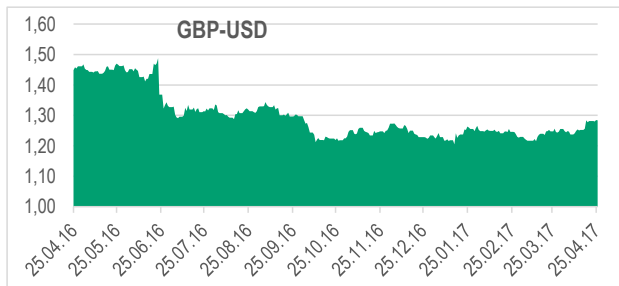
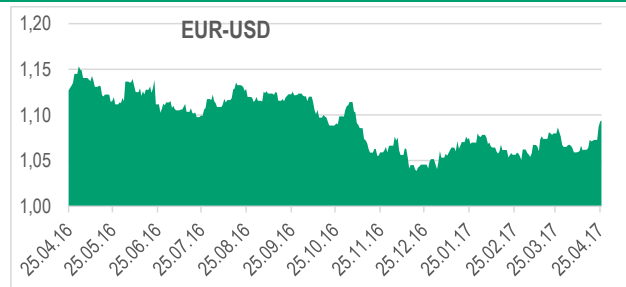
Наименование	Время	Значение	Изменение	1D	1M	3M	YTD	L52W	H52W
Индекс доллара DXY	26.04.2017	98,79	0,00	0%	-1%	-2%	-3%	91,92	103,82
EUR-USD	26.04.2017	1,09	0,00	0%	1%	2%	4%	1,03	1,16
GBP-USD	26.04.2017	1,28	0,00	0%	2%	2%	4%	1,18	1,50
USD-JPY	26.04.2017	111,17	0,08	1%	0%	3%	5%	99,02	118,66
USD-CAD	26.04.2017	1,36	0,00	0%	-1%	-4%	-1%	1,25	1,36
USD-CNY	26.04.2017	6,89	0,00	0%	0%	0%	1%	6,46	6,96
USD-HKD	26.04.2017	7,78	0,00	0%	0%	0%	0%	7,75	7,78
USD-BRL	25.04.2017	3,15	0,02	-6%	-1%	1%	3%	3,04	3,67
USD-AUD	26.04.2017	1,33	0,00	2%	1%	0%	-4%	1,29	1,40
USD-RUB	26.04.2017	56,08	-0,05	1%	1%	8%	10%	55,70	67,70
EUR-RUB	26.04.2017	61,36	0,02	0%	1%	5%	5%	59,45	77,22

Курсы валют

Наименование	Время	Значение	Изменение	1D	1M	3M	YTD	L52W	H52W
USD-KZT	25.04.2017	312,36	0,65	-0,2%	1%	5%	7%	310,33	356,01
EUR-KZT	26.04.2017	341,69	0,54	-0,2%	0%	3%	3%	328,14	531,84
GBP-KZT	26.04.2017	400,82	0,09	0,0%	-1%	3%	3%	382,76	501,40
RUB-KZT	26.04.2017	5,57	0,01	-0,1%	0%	-2%	-2%	4,68	5,66
CNY-KZT	26.04.2017	45,35	0,01	0,0%	1%	5%	6%	44,95	53,52
KGS-KZT	26.04.2017	4,65	0,00	0,0%	-2%	2%	3%	4,50	5,29
UZS-KZT	26.04.2017	0,08	0,00	0,0%	6%	19%	23%	0,08	0,12

Беспоставочные форварды USD-KZT

Наименование	Время	Значение	Изменение	1D	1M	3M	YTD	L52W	H52W
Форвард USD-KZT 1 мес.	25.04.2017	314,34	0,34	-0,1%	1%	5%	7%	4,86	3 339,45
Форвард USD-KZT 3 мес.	25.04.2017	318,24	0,30	-0,1%	1%	5%	7%	8,03	3 346,25
Форвард USD-KZT 6 мес.	25.04.2017	324,31	0,56	-0,2%	1%	5%	8%	13,62	3 359,52
Форвард USD-KZT 12 мес.	25.04.2017	336,56	0,67	-0,2%	1%	6%	8%	30,41	3 383,00
Форвард USD-KZT 5 лет	25.04.2017	414,44	1,90	-0,5%	-1%	0%	2%	90,00	3 454,00
Форвард USD-KZT 10 лет	25.04.2017	460,96	-8,73	1,9%	2%	2%	2%	143,75	3 574,75



Денежный рынок и основные рынки облигаций

Котировки облигаций Минфин США

Наименование	Время	Значение	Изменение	1D	1M	3M	YTD	L52W	H52W
1 год	26.04.2017	1,07 ▲	0,05	4,6%	11%	37%	32%	0,37	1,07
2 года	26.04.2017	1,29 ▲	0,02	1,2%	2%	5%	8%	0,50	1,40
5 лет	26.04.2017	1,86 ▲	0,00	0,1%	-5%	-6%	-4%	0,89	2,15
7 лет	26.04.2017	2,14 ▼	0,00	0,0%	-4%	-7%	-5%	1,14	2,45
10 лет	26.04.2017	2,33 ▼	0,00	0,0%	-3%	-7%	-5%	1,32	2,64
30 лет	26.04.2017	2,98 ▼	0,00	-0,1%	-1%	-3%	-3%	2,09	3,21

Базовые ставки

Наименование	Дата	Значение	Изменение	Изменение	L52W	H52W
Целевая ставка ФРС США	25.04.2017	1,00 ▼	0,00	0,0%	0,50	1,00
Ключевая ставка ЦБ РФ	25.04.2017	9,75 ▼	0,00	0,0%	9,75	11,00
Базовая ставка НБ РК	10.04.2017	11,00 ▼	0,00	0,0%	11,00	15,00

Кредит-дефолт свопы (CDS)

Наименование	Время	Значение	Изменение	1D	1M	3M	YTD	L52W	H52W
CDS Казахстана 10 лет	25.04.2017	212,50 ▼	-4,00	-1,8%	-4%				
CDS России 10 лет	25.04.2017	233,50 ▼	-2,07	-0,9%	-10%				

Межбанковские ставки LIBOR

Наименование	Время	Значение	Изменение	1D	1M	3M	YTD	L52W	H52W
USD Либор 3 мес	24.04.2017	1,17 ▲	0,01	0,9%	1%	13%	17%	0,62	1,17
USD Либор 6 мес	24.04.2017	1,42 ▲	0,02	1,3%	0%	6%	8%	0,89	1,44
USD Либор 1 год	24.04.2017	1,77 ▲	0,02	1,4%	-2%	4%	5%	1,20	1,83

Денежный рынок Казахстана

Наименование	Время	Значение	Изменение	1D	1M	3M	YTD	L52W	H52W
KAZPRIME	25.04.2017	12,00 ▼	0,00	0,0%	0%	-8%	-8%	12,00	17,00
KAZTONIA	25.04.2017	10,22 ▼	-0,07	-0,7%	1%	-12%	-16%	10,05	15,01
KAZTWINA	25.04.2017	10,06 ▼	-0,15	-1,5%	-6%	-15%	-10%	9,50	15,85
KIBOR 7 дн	25.04.2017	6,75 ▼	0,00	0,0%	0%	0%	0%	6,75	9,50
KIBOR 14 дн	25.04.2017	8,75 ▼	0,00	0,0%	0%	0%	0%	8,75	11,50
KIBOR 30 дн	25.04.2017	10,00 ▼	0,00	0,0%	0%	-7%	-7%	9,75	12,00
KIBOR 60 дн	25.04.2017	10,63 ▼	0,00	0,0%	0%	-9%	-9%	10,63	14,00
KIBOR 90 дн	25.04.2017	11,00 ▼	0,00	0,0%	0%	-8%	-8%	11,00	16,00
Межбанк О/Н	25.04.2017	9,25 ▼	-1,75	-18,9%	-16%	-16%	-12%	2,50	15,50
Межбанк 1 нед	25.04.2017	9,25 ▼	-1,75	-18,9%	-16%	-21%	-23%	9,00	14,00
Межбанк 1 мес.	25.04.2017	9,50 ▼	-1,50	-15,6%	-14%	-16%	-24%	9,50	16,50
Межбанк 3 мес.	25.04.2017	10,00 ▼	-0,25	-2,4%	-2%	-17%	-15%	9,50	20,00
Межбанк 6 мес.	25.04.2017	10,25 ▲	0,50	5,1%	5%	-9%	-18%	9,50	20,00
Межбанк 9 мес.	25.04.2017	10,25 ▲	0,75	7,9%	8%	-16%	-18%	9,50	21,00

SWAP и NDF USD-KZT

Наименование	Время	Значение	Изменение	1D	1M	3M	YTD	L52W	H52W
USDKZT TOD/T+1	24.04.2017	9,50 ▼	0,00	0,0%	-47%	-5%	-37%	-0,10	16,00
USDKZT TOD/T+1	25.04.2017	9,50 ▼	0,00	0,0%	16%	-37%	-37%	0,10	14,50
Форвард USD-KZT 1 мес.	25.04.2017	10,00 ▲	0,40	4,0%	-26%	-4%	-21%	1,42	1 459,83
Форвард USD-KZT 3 мес.	25.04.2017	9,15 ▲	0,06	0,7%	-14%	4%	17%	-3,04	1 444,03
Форвард USD-KZT 6 мес.	26.04.2017	9,20 ▲	0,05	0,5%	-2%	8%	21%	-12,95	1 227,82
Форвард USD-KZT 12 мес.	26.04.2017	9,38 ▼	0,00	0,0%	0%	0%	6%	1,98	3 254,57
Форвард USD-KZT 5 лет	25.04.2017	9,33 ▼	0,00	0,0%	-7%	-17%	-15%	1,83	710,45
Форвард USD-KZT 10 лет	26.04.2017	8,66 ▲	0,02	0,2%	3%	-9%	-9%	2,40	631,39

Департамент торговых операций

Алимжан Гулиев
+7 (727) 390 13 95 (вн. 112)
guliyev.a.@zimcap.kz

Расчетный департамент

София Бабаджанова
+7 (727) 390 13 95 (вн. 102)
babadzhanova.s@zimcap.kz

Управление собственными активами

Сапар Баймаханов
+7 (727) 390 13 95
baimakhanov.s@zimcap.kz

АО «ZIM Capital»

Офис в Алматы: 050051, пр. Достык, 162А/2
Контактные телефоны: +7 (727) 390 13 95
Факс: +7 (727) 263 88 80
Адрес в Интернете: www.zimcap.kz
E-mail: info@zimcap.kz

Заявление об ответственности:

Информация и мнения, содержащиеся в настоящей публикации, были подготовлены АО «ZIM Capital» и предназначены исключительно для сведения клиентов. Несмотря на то, что были приложены значительные усилия для подготовки данного аналитического материала, АО «ZIM Capital» не дает гарантий относительно полноты и точности приведенной в этом отчете информации, а также ее достоверности. Ни АО «ZIM Capital», ни кто-либо из его представителей или сотрудников не несет ответственности за любой прямой или косвенный ущерб, наступивший в результате использования данного отчета. АО «ZIM Capital» не берет на себя ответственности регулярно обновлять данный отчет, а также сообщать обо всех изменениях, произошедших с момента подготовки данного отчета.

АО «ZIM Capital» обращает внимание инвесторов, что доход от их инвестиций в финансовые инструменты зависит от множества рыночных и нерыночных факторов. В частности на фактический доход инвестора могут влиять колебания процентных ставок, изменение норм налогообложения, движение валютных курсов, изменения котировок ценных бумаг, рыночных индексов, изменения производственных и финансовых показателей компаний, а также другие факторы. АО «ZIM Capital» обращает внимание, что прошлые результаты не всегда указывают на то, какими будут будущие показатели. При этом оценки будущих результатов основаны на предположениях, которые могут не осуществиться. Стоимость любых инвестиций или дохода может понижаться и повышаться, в результате чего инвесторы могут не получить обратно всей инвестированной суммы. В случае инвестиций, для которых не существует общепризнанного рынка, инвесторы могут испытывать трудности с их продажей или получением надежной информации об их стоимости или связанных с ними рисках.

Отчет подготовлен без учета индивидуальных финансовых особенностей и целей тех лиц, которые его получают. АО «ZIM Capital» рекомендует инвесторам независимо оценивать целесообразность тех или иных инвестиций и стратегий и призывает инвесторов пользоваться услугами финансовых консультантов.

АО «ZIM Capital» указывает на то, что информация и мнения, содержащиеся в настоящей публикации, не рассматривались профессионалами из других подразделений компании и могут не отражать известную им информацию. Представители и сотрудники АО «ZIM Capital», в том числе должностные лица, могут владеть позициями по любым финансовым инструментам, упоминаемым в этом отчете, и могут время от времени изменять позиции по таким финансовым инструментам. АО «ZIM Capital» может выступать в качестве маркет-мейкера или нести обязательства по андеррайтингу финансовых инструментов компаний, обсуждаемых в настоящем отчете, может продавать или покупать их для клиентов в качестве основной стороны сделки.

Все права на отчет принадлежат АО «ZIM Capital». Частичное или полное воспроизведение и распространение данного аналитического материала не может быть осуществлено без письменного разрешения АО «ZIM Capital».