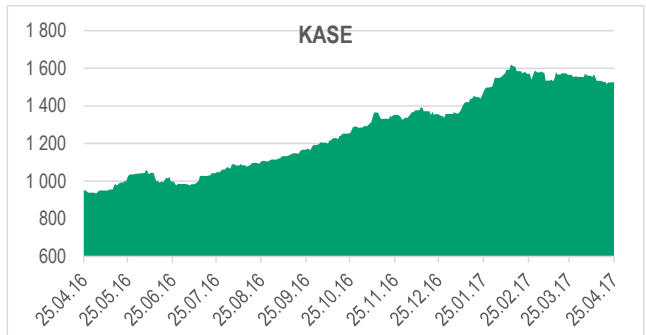
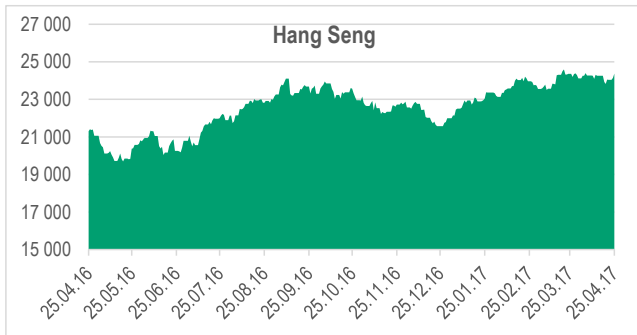
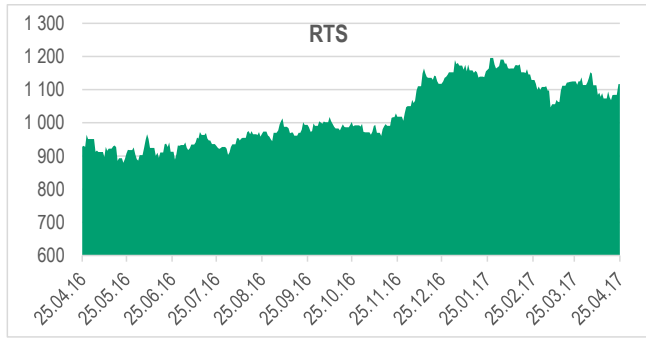
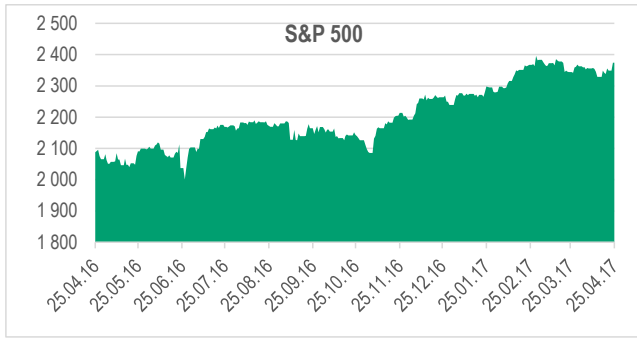


Мировые фондовые индексы



Наименование индекса	Время	Значение	Изменение	1D	1M	3M	YTD	L52W	H52W
Dow Jones	24.04.2017	20 763,9	▲ 216,13	1,05%	1%	3%	5%	17 063,1	21 169,1
S&P 500	24.04.2017	2 374,2	▲ 25,46	1,08%	1%	3%	6%	1 992	2 401
NASDAQ	24.04.2017	5 983,8	▲ 73,30	1,24%	3%	6%	11%	4 574	5 990
S&P/TSX	24.04.2017	15 712,46	▲ 97,98	0,63%	2%	0%	3%	13 536	15 943
IBOVESPA	24.04.2017	64 389,0	▲ 628,40	0,99%	1%	-2%	7%	48 067	69 488
FTSE 100	24.04.2017	7 264,7	▲ 150,13	2,11%	-1%	1%	2%	5 789	7 447
DAX	24.04.2017	12 455,0	▲ 406,41	3,37%	3%	5%	8%	9 214	12 456
CAC 40	24.04.2017	5 268,9	▲ 209,65	4,14%	5%	8%	8%	3 956	5 295
RTS	24.04.2017	1 116,6	▲ 32,41	2,99%	-1%	-4%	-3%	873,6	1 197,0
MICEX	24.04.2017	1 979,6	▲ 34,85	1,79%	-3%	-9%	-11%	1 841,7	2 294,0
KASE	24.04.2017	1 526,5	▲ 2,38	0,16%	-2%	4%	12%	926,5	1 638,4
Nikkei 225	24.04.2017	18 875,9	▲ 255,13	1,37%	-1%	0%	0%	14 864,0	19 668,0
Shanghai	24.04.2017	3 129,5	▼ -43,62	-1,37%	-4%	0%	1%	2 780,8	3 301,2
Hang Seng	24.04.2017	24 139,5	▲ 97,46	0,41%	0%	6%	11%	19 594,6	24 656,7
S&P/ASX 200	24.04.2017	5 871,8	▲ 17,64	0,30%	2%	4%	4%	5 051,0	5 950,1

Наименование сектора	Время	Значение	Изменение	1D	1M	3M	YTD	L52W	H52W
Энергетика	24.04.2017	1 103,8	▲ 5,92	0,54%	-1%	-9%	-9%	1 015,4	1 246,6
Базовые материалы	24.04.2017	1 610,1	▲ 18,74	1,18%	2%	0%	7%	1 333,3	1 618,2
Промышленность	24.04.2017	2 130,0	▲ 28,77	1,37%	3%	3%	7%	1 676,4	2 140,3
Циклические товары	24.04.2017	2 659,0	▲ 16,37	0,62%	3%	5%	10%	2 208,9	2 659,0
Нециклические товары	24.04.2017	2 290,8	▲ 21,74	0,96%	2%	6%	8%	2 044,5	2 290,8
Финансы	24.04.2017	2 026,4	▲ 43,46	2,19%	1%	0%	2%	1 468,7	2 150,2
Здравоохранение	24.04.2017	2 647,0	▲ 24,91	0,95%	0%	7%	8%	2 328,8	2 713,6
Технологии	24.04.2017	2 352,8	▲ 27,53	1,18%	2%	7%	12%	1 788,3	2 352,8
Телекоммуникации	24.04.2017	633,5	▲ 10,63	1,71%	1%	0%	3%	589,6	610,6
Коммунальные услуги	24.04.2017	2 096,6	▲ 10,10	0,48%	0%	8%	8%	1 821,3	2 097,4

Комментарии: Dow Jones вырос на 1,05% (216,13 п.) и составил 20 763,9 п. S&P 500 вырос на 1,08% (25,46 п.) и составил 2 374,2 п. Индекс сектора 'Энергетика' вырос на 0,54% (5,92 п.) и составил 1 103,8 п. Индекс сектора 'Базовые материалы' вырос на 1,18% (18,74 п.) и составил 1 610,1 п. Индекс сектора 'Промышленность' вырос на 1,37% (28,77 п.) и составил 2 130,0 п. Индекс сектора 'Циклические товары' вырос на 0,62% (16,37 п.) и составил 2 659,0 п. Индекс сектора 'Нециклические товары' вырос на 0,96% (21,74 п.) и составил 2 290,8 п. Индекс сектора 'Финансы' вырос на 2,19% (43,46 п.) и составил 2 026,4 п. Индекс сектора 'Здравоохранение' вырос на 0,95% (24,91 п.) и составил 2 647,0 п. Индекс сектора 'Технологии' вырос на 1,18% (27,53 п.) и составил 2 352,8 п. Индекс сектора 'Телекоммуникации' вырос на 1,71% (10,63 п.) и составил 633,5 п. Индекс сектора 'Коммунальные услуги' вырос на 0,48% (10,10 п.) и составил 2 096,6 п.

Рынок акций казахстанских эмитентов

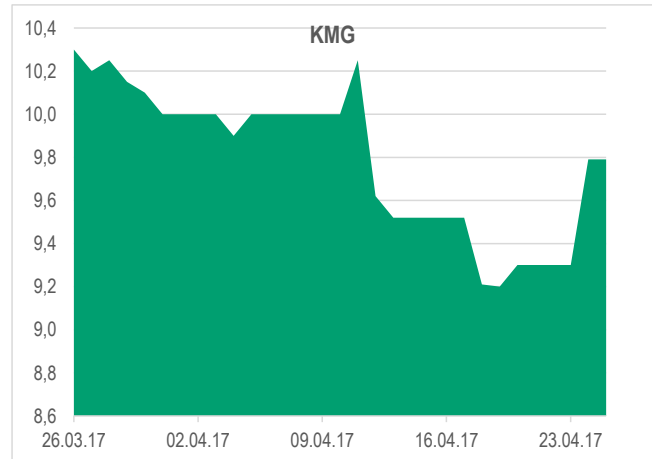
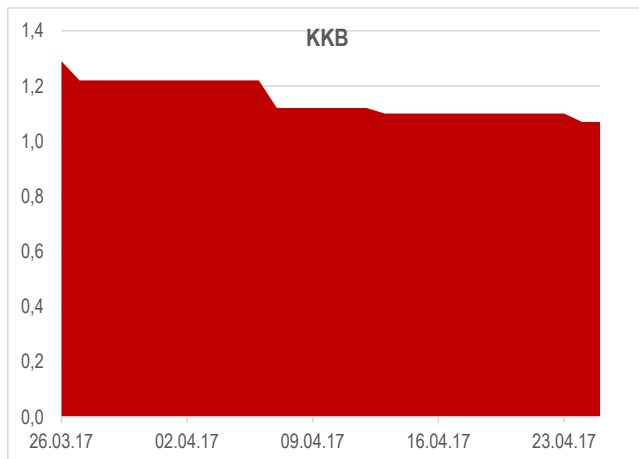
Котировки долевых инструментов казахстанских эмитентов на КФБ

Наименование ценной бумаги	Время	Значение	Изменение	1D	1M	3M	YTD	L52W	H52W
Банк Центркредит (CCBN)	24.04.2017	171,0 T	▼ 0,00	0,0%	-5%	-1%	2%	137,6	203,0
Kazakhmys PLC (GB_KZMS)	24.04.2017	1 840,0 T	▼ 0,00	0,0%	-4%	1%	22%	571,9	2 553,7
Народный банк Казахстана (HSBK)	24.04.2017	56,9 T	▼ 0,00	0,0%	0%	9%	13%	29,0	59,6
Кселл (KCEL)	21.04.2017	1 150,0 T	-	-	2%	2%	4%	1 011,0	1 260,0
Кегок (KEGC)	24.04.2017	1 306,0 T	▼ 0,00	0,0%	-2%	-2%	10%	814,0	1 379,0
Казкоммерцбанк (KKGB)	18.04.2017	165,0 T	-	-	-18%	-27%	-24%	164,0	300,0
Казкоммерцбанк (KKGBP)	24.04.2017	79,3 T	▼ 0,00	0,0%	-7%	-19%	-21%	77,0	126,0
Казхателеком (KZTK)	24.04.2017	15 862,0 T	▼ 0,00	0,0%	-8%	13%	9%	8 300,0	17 922,0
Казхателеком (KZTKp)	24.04.2017	7 107,0 T	▼ 0,00	0,0%	-19%	-9%	-9%	6 200,0	8 850,0
Казтрансойл (KZTO)	24.04.2017	1 355,0 T	▼ 0,00	0,0%	4%	1%	10%	860,0	1 380,0
Разведка добыча Казмунайгаз (RDGZ)	21.04.2017	17 304,0 T	-	-	-9%	2%	13%	12 400,0	20 990,0
Разведка добыча Казмунайгаз (RDGZp)	24.04.2017	7 894,4 T	▼ 0,00	0,0%	-8%	-8%	-2%	6 000,0	9 900,0

Котировки долевых инструментов казахстанских эмитентов на международных рынках

Наименование ценной бумаги	Время	Значение	Изменение	1D	1M	3M	YTD	L52W	H52W
Народный банк Казахстана (HSBK LI)	24.04.2017	7,7 \$	▲ 0,23	3,08%	6%	34%	29%	3,5	7,7
Kazakhmys PLC (KAZ LN)	24.04.2017	458,5 £p	▲ 9,90	2,21%	-3%	2%	28%	115,9	602,5
Кселл (KCEL LI)	24.04.2017	3,6 \$	▼ 0,00	0,00%	2%	0%	13%	2,9	3,8
Казкоммерцбанк (KKB LI)	24.04.2017	1,1 \$	▼ -0,03	-2,73%	-17%	-29%	-26%	0,9	2,0
Разведка добыча Казмунайгаз (KMG LI)	24.04.2017	9,8 \$	▲ 0,49	5,27%	-5%	5%	27%	6,2	11,0

Лидер падения и роста



Комментарии: 24 апреля 2017 г. значение индекса KASE выросло на 0,16% и зафиксировалось на уровне 1 526,5 п. Объем сделок с акциями, включенными в представительский список индекса KASE снизился на 77,76% относительно предыдущего торгового дня на 4049,10 тыс. долл. США, составив 1158,10 тыс. долл. США.

Товарные рынки

Котировки фьючерсов на энергоресурсы

Наименование фьючерса	Время	Значение	Изменение	1D	1M	3M	YTD	L52W	H52W
Уран	24.04.2017	22,8 \$	▼ -0,15	-0,7%	-8%	-1%	11%	17,9	29,6
Дизель	25.04.2017	155,1 \$	▲ 0,80	0,5%	3%	-6%	-11%	136,2	177,7
Бензин	25.04.2017	163,0 \$	▲ 0,86	0,5%	1%	-9%	-13%	143,4	190,6
Газ	25.04.2017	3,1 \$	▲ 0,00	0,1%	-3%	-9%	-13%	2,7	3,6
Уголь	24.04.2017	72,6 \$	▼ -1,10	-1,5%	5%	-3%	8%	44,8	76,0
Нефть Brent	25.04.2017	51,9 \$	▲ 0,26	0,5%	2%	-8%	-11%	45,2	59,9
Нефть WTI	25.04.2017	49,5 \$	▲ 0,24	0,5%	2%	-9%	-12%	44,6	58,0

Котировки фьючерсов на металлы

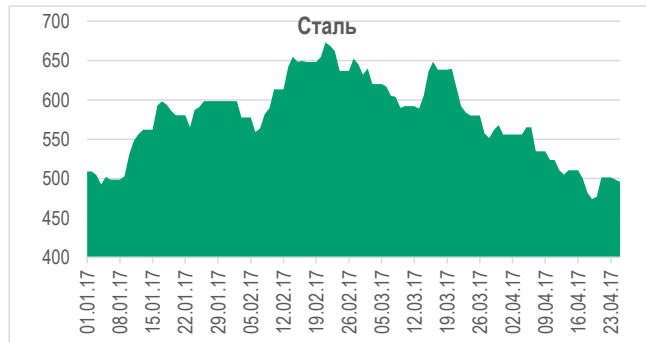
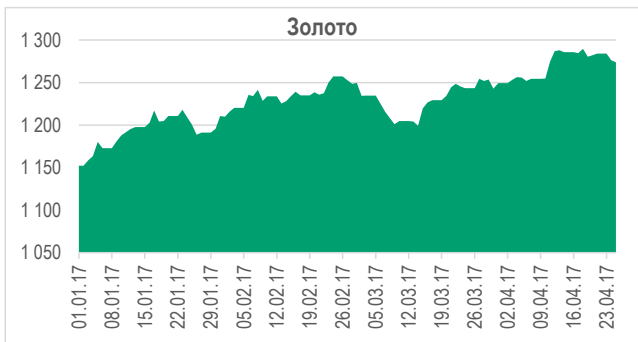
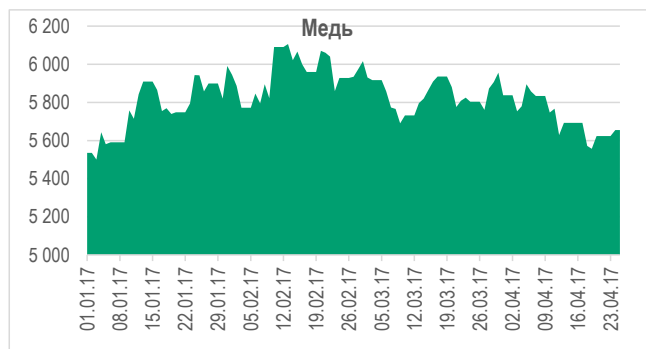
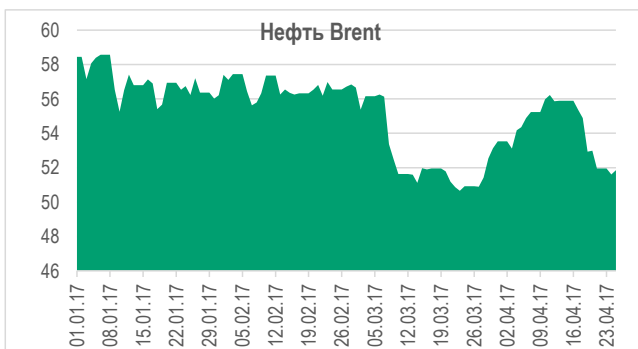
Наименование фьючерса	Время	Значение	Изменение	1D	1M	3M	YTD	L52W	H52W
Свинец	24.04.2017	2 163,0 \$	▲ 21,00	1,0%	-8%	-10%	7%	1 626,0	2 576,5
Цинк	24.04.2017	2 604,0 \$	▲ 20,00	0,8%	-8%	-8%	1%	1 809,0	2 985,0
Медь	24.04.2017	5 655,0 \$	▲ 32,00	0,6%	-3%	-5%	2%	4 483,5	6 204,0
Олово	24.04.2017	19 650,0 \$	▼ -100,00	-0,5%	-1%	-4%	-7%	15 425,0	22 000,0
Сталь	25.04.2017	496,0 ¥	▼ -2,50	-0,5%	-14%	-16%	-3%	343,5	685,0
Алюминий	24.04.2017	1 946,0 \$	▲ 12,50	0,6%	0%	4%	15%	1 531,0	1 981,0
Никель	24.04.2017	9 260,0 \$	▼ -85,00	-0,9%	-6%	-6%	-8%	8 329,0	12 145,0

Котировки фьючерсов на драгоценные металлы

Наименование фьючерса	Время	Значение	Изменение	1D	1M	3M	YTD	L52W	H52W
Серебро	25.04.2017	17,9 \$	▼ -0,02	-0,1%	1%	5%	13%	15,6	21,1
Золото	25.04.2017	1 273,9 \$	▼ -2,25	-0,2%	2%	6%	11%	1 121,0	1 375,4
Платина	25.04.2017	961,0 \$	▼ -0,38	0,0%	0%	-2%	6%	889,1	1 194,4
Палладий	25.04.2017	800,0 \$	▲ 2,47	0,3%	-1%	9%	17%	523,8	816,9

Котировки фьючерсов на сельхозпродукцию

Наименование фьючерса	Время	Значение	Изменение	1D	1M	3M	YTD	L52W	H52W
Кофе	24.04.2017	131,9 \$	▼ -1,00	-0,8%	-6%	-16%	-7%	129,0	183,5
Сахар	24.04.2017	469,2 \$	▼ -2,10	-0,4%	-5%	-13%	-8%	442,7	590,1
Рис	25.04.2017	9,9 \$	▲ 0,01	0,1%	-2%	-4%	-2%	9,8	10,7
Соя	25.04.2017	967,5 \$	▼ -4,25	-0,4%	-2%	-10%	-5%	940,3	1 113,0
Пшеница	25.04.2017	418,0 \$	▼ -1,25	-0,3%	-5%	-8%	-4%	416,3	586,5
Хлопок	25.04.2017	78,6 \$	▼ -0,16	-0,2%	0%	5%	10%	61,5	80,3
Кукуруза	25.04.2017	364,8 \$	▼ -0,75	-0,2%	0%	-4%	0%	340,3	456,5
Какао	24.04.2017	1 816,0 \$	▼ -34,00	-1,8%	-15%	-18%	-14%	1 756,0	3 173,0



Валютный рынок

Котировки основных валютных пар

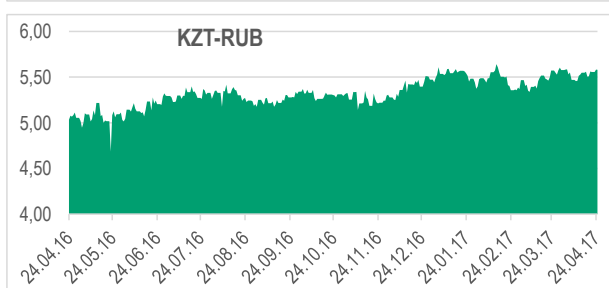
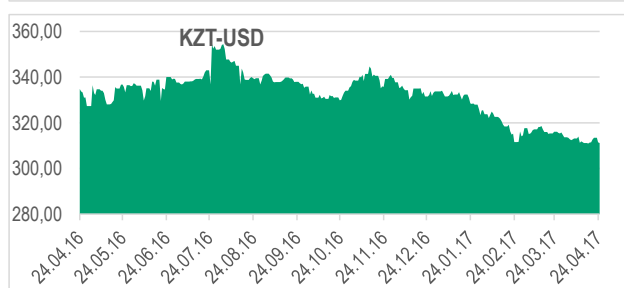
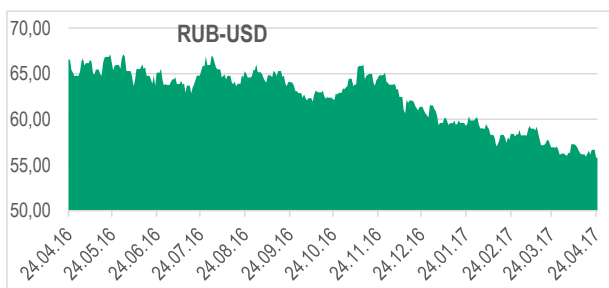
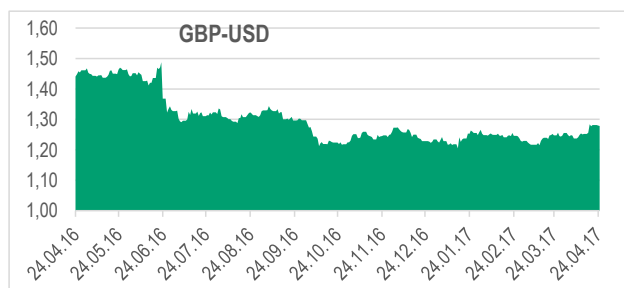
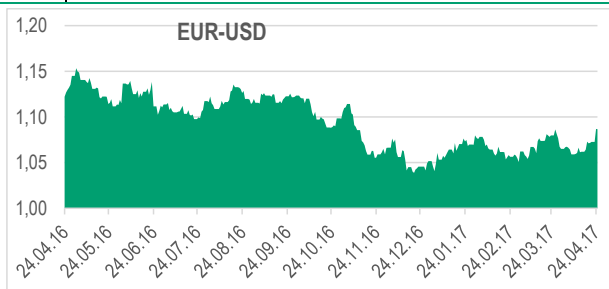
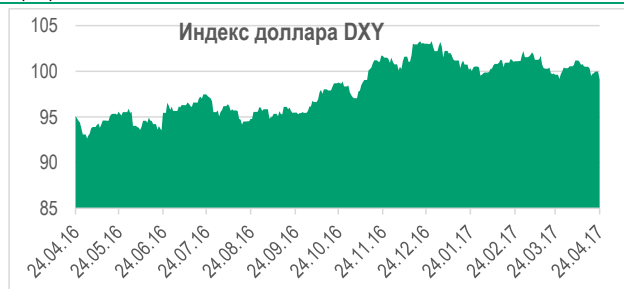
Наименование	Время	Значение	Изменение	1D	1M	3M	YTD	L52W	H52W
Индекс доллара DXY	25.04.2017	99,15	▲ 0,06	0,1%	0%	-1%	-3%	91,92	103,82
EUR-USD	25.04.2017	1,09	▼ 0,00	0,0%	0%	1%	3%	1,03	1,16
GBP-USD	25.04.2017	1,28	▼ 0,00	-0,1%	2%	1%	4%	1,18	1,50
USD-JPY	25.04.2017	110,04	▲ 0,27	-0,2%	1%	3%	6%	99,02	118,66
USD-CAD	25.04.2017	1,35	▲ 0,00	-0,3%	-1%	-4%	-1%	1,25	1,36
USD-CNY	25.04.2017	6,88	▲ 0,00	0,0%	0%	0%	1%	6,46	6,96
USD-HKD	25.04.2017	7,78	▲ 0,00	0,0%	0%	0%	0%	7,75	7,78
USD-BRL	24.04.2017	3,13	▼ -0,02	0,6%	-1%	1%	4%	3,04	3,67
USD-AUD	25.04.2017	1,32	▲ 0,00	0,2%	1%	0%	-5%	1,29	1,40
USD-RUB	25.04.2017	55,79	▼ -0,02	0,0%	2%	7%	10%	55,72	67,70
EUR-RUB	25.04.2017	60,61	▼ -0,04	0,1%	2%	6%	7%	59,45	77,22

Курсы валют

Наименование	Время	Значение	Изменение	1D	1M	3M	YTD	L52W	H52W
USD-KZT	25.04.2017	311,13	▼ -0,36	0,1%	1%	6%	7%	310,33	356,01
EUR-KZT	25.04.2017	338,12	▼ -0,68	0,2%	1%	4%	4%	328,14	531,84
GBP-KZT	25.04.2017	397,77	▼ -1,01	0,3%	0%	4%	4%	382,76	501,40
RUB-KZT	25.04.2017	5,58	▼ 0,00	0,1%	-1%	-1%	-2%	4,68	5,66
CNY-KZT	25.04.2017	45,22	▼ -0,11	0,2%	2%	6%	6%	44,95	53,52
KGS-KZT	25.04.2017	4,61	▼ -0,01	0,3%	-1%	3%	4%	4,50	5,29
UZS-KZT	25.04.2017	0,08	▼ 0,00	0,1%	6%	20%	23%	0,08	0,12

Беспоставочные форварды USD-KZT

Наименование	Время	Значение	Изменение	1D	1M	3M	YTD	L52W	H52W
Форвард USD-KZT 1 мес.	24.04.2017	314,00	▼ -1,33	0,4%	1%	5%	7%	4,86	3 339,45
Форвард USD-KZT 3 мес.	24.04.2017	317,94	▼ -1,39	0,4%	1%	6%	7%	8,03	3 346,25
Форвард USD-KZT 6 мес.	24.04.2017	323,76	▼ -1,54	0,5%	2%	6%	8%	13,62	3 359,52
Форвард USD-KZT 12 мес.	24.04.2017	335,89	▼ -1,65	0,5%	2%	6%	8%	30,41	3 383,00
Форвард USD-KZT 5 лет	24.04.2017	412,54	▼ -2,83	0,7%	0%	1%	2%	90,00	3 454,00
Форвард USD-KZT 10 лет	24.04.2017	469,70	▲ 7,86	1,7%	1%	1%	0%	143,75	3 574,75



Денежный рынок и основные рынки облигаций

Котировки облигаций Минфин США

Наименование	Время	Значение	Изменение	1D	1M	3M	YTD	L52W	H52W
1 год	25.04.2017	1,02 ▲	0,01	1,0%	5%	29%	25%	0,37	1,06
2 года	25.04.2017	1,23 ▲	0,00	0,3%	-2%	0%	4%	0,50	1,40
5 лет	25.04.2017	1,81 ▲	0,01	0,4%	-7%	-9%	-6%	0,89	2,15
7 лет	25.04.2017	2,09 ▲	0,01	0,4%	-6%	-10%	-7%	1,14	2,45
10 лет	25.04.2017	2,28 ▲	0,01	0,3%	-5%	-9%	-7%	1,32	2,64
30 лет	25.04.2017	2,93 ▲	0,00	0,0%	-3%	-5%	-4%	2,09	3,21

Базовые ставки

Наименование	Дата	Значение	Изменение	Изменение	L52W	H52W
Целевая ставка ФРС США	24.04.2017	1,00 ▼	0,00	0,0%	0,50	1,00
Ключевая ставка ЦБ РФ	24.04.2017	9,75 ▼	0,00	0,0%	9,75	11,00
Базовая ставка НБ РК	10.04.2017	11,00 ▼	0,00	0,0%	11,00	15,00

Кредит-дефолт свопы (CDS)

Наименование	Время	Значение	Изменение	1D	1M	3M	YTD	L52W	H52W
CDS Казахстана 10 лет	24.04.2017	216,50 ▼	-2,03	-0,9%	-2%				
CDS России 10 лет	24.04.2017	235,57 ▼	-4,09	-1,7%	-9%				

Межбанковские ставки LIBOR

Наименование	Время	Значение	Изменение	1D	1M	3M	YTD	L52W	H52W
USD Либор 3 мес	21.04.2017	1,16 ▲	0,00	0,3%	0%	11%	16%	0,62	1,16
USD Либор 6 мес	21.04.2017	1,40 ▲	0,01	0,6%	-2%	3%	6%	0,89	1,44
USD Либор 1 год	21.04.2017	1,74 ▲	0,01	0,3%	-4%	1%	3%	1,20	1,83

Денежный рынок Казахстана

Наименование	Время	Значение	Изменение	1D	1M	3M	YTD	L52W	H52W
KAZPRIME	24.04.2017	12,00 ▼	0,00	0,0%	0%	-8%	-8%	12,00	17,00
KAZTONIA	24.04.2017	10,29 ▲	0,01	0,1%	2%	-8%	-15%	10,05	15,02
KAZTWINA	24.04.2017	10,21 ▼	-0,28	-2,7%	-5%	-12%	-8%	9,78	15,98
KIBOR 7 дн	24.04.2017	6,75 ▼	0,00	0,0%	0%	0%	0%	6,75	9,50
KIBOR 14 дн	24.04.2017	8,75 ▼	0,00	0,0%	0%	0%	0%	8,75	11,50
KIBOR 30 дн	24.04.2017	10,00 ▼	0,00	0,0%	0%	-7%	-7%	9,75	12,00
KIBOR 60 дн	24.04.2017	10,63 ▼	0,00	0,0%	0%	-9%	-9%	10,63	14,00
KIBOR 90 дн	24.04.2017	11,00 ▼	0,00	0,0%	0%	-8%	-8%	11,00	16,00
Межбанк О/Н	24.04.2017	10,50 ▼	-0,50	-4,5%	-5%	0%	0%	1,75	15,50
Межбанк 1 нед	24.04.2017	9,75 ▼	-1,50	-13,3%	-11%	-13%	-19%	9,00	14,00
Межбанк 1 мес.	24.04.2017	11,75 ▼	0,00	0,0%	7%	-6%	-6%	9,50	16,50
Межбанк 3 мес.	24.04.2017	11,50 ▼	-0,50	-4,2%	12%	-8%	-2%	9,50	20,00
Межбанк 6 мес.	24.04.2017	12,00 ▼	0,00	0,0%	23%	-2%	-4%	9,50	20,00
Межбанк 9 мес.	24.04.2017	12,25 ▼	0,00	0,0%	29%	0%	-2%	9,50	21,00

SWAP и NDF USD-KZT

Наименование	Время	Значение	Изменение	1D	1M	3M	YTD	L52W	H52W
USDKZT TOD/T+1	24.04.2017	9,50 ▼	0,00	0,0%	-47%	-5%	-37%	-0,10	16,00
USDKZT TOD/T+1	24.04.2017	9,50 ▼	-1,00	-10,5%	-44%	-37%	-37%	0,10	14,50
Форвард USD-KZT 1 мес.	24.04.2017	9,60 ▲	0,06	0,6%	-21%	-5%	-17%	1,42	1 459,83
Форвард USD-KZT 3 мес.	24.04.2017	9,09 ▼	-0,15	-1,7%	-14%	10%	17%	-3,04	1 444,03
Форвард USD-KZT 6 мес.	25.04.2017	9,00 ▲	0,05	0,5%	-0,6%	0%	6%	-12,95	1 227,82
Форвард USD-KZT 12 мес.	25.04.2017	9,25 ▲	0,03	0,3%	-0,3%	2%	5%	1,98	3 254,57
Форвард USD-KZT 5 лет	25.04.2017	9,16 ▲	0,02	0,2%	-0,2%	-6%	-13%	1,83	710,45
Форвард USD-KZT 10 лет	24.04.2017	8,89 ▲	0,02	0,2%	-0,2%	1%	-8%	2,40	631,39

Департамент торговых операций

Алимжан Гулиев
+7 (727) 390 13 95 (вн. 112)
guliyev.a.@zimcap.kz

Расчетный департамент

София Бабаджанова
+7 (727) 390 13 95 (вн. 102)
babadzhanova.s@zimcap.kz

Управление собственными активами

Сапар Баймаханов
+7 (727) 390 13 95
baimakhanov.s@zimcap.kz

АО «ZIM Capital»

Офис в Алматы: 050051, пр. Достык, 162А/2
Контактные телефоны: +7 (727) 390 13 95
Факс: +7 (727) 263 88 80
Адрес в Интернете: www.zimcap.kz
E-mail: info@zimcap.kz

Заявление об ответственности:

Информация и мнения, содержащиеся в настоящей публикации, были подготовлены АО «ZIM Capital» и предназначаются исключительно для сведения клиентов. Несмотря на то, что были приложены значительные усилия для подготовки данного аналитического материала, АО «ZIM Capital» не дает гарантий относительно полноты и точности приведенной в этом отчете информации, а также ее достоверности. Ни АО «ZIM Capital», ни кто-либо из его представителей или сотрудников не несет ответственности за любой прямой или косвенный ущерб, наступивший в результате использования данного отчета. АО «ZIM Capital» не берет на себя ответственности регулярно обновлять данный отчет, а также сообщать обо всех изменениях, произошедших с момента подготовки данного отчета.

АО «ZIM Capital» обращает внимание инвесторов, что доход от их инвестиций в финансовые инструменты зависит от множества рыночных и нерыночных факторов. В частности на фактический доход инвестора могут влиять колебания процентных ставок, изменение норм налогообложения, движение валютных курсов, изменения котировок ценных бумаг, рыночных индексов, изменения производственных и финансовых показателей компаний, а также другие факторы. АО «ZIM Capital» обращает внимание, что прошлые результаты не всегда указывают на то, какими будут будущие показатели. При этом оценки будущих результатов основаны на предположениях, которые могут не осуществиться. Стоимость любых инвестиций или дохода может понижаться и повышаться, в результате чего инвесторы могут не получить обратно всей инвестированной суммы. В случае инвестиций, для которых не существует общепризнанного рынка, инвесторы могут испытывать трудности с их продажей или получением надежной информации об их стоимости или связанных с ними рисках.

Отчет подготовлен без учета индивидуальных финансовых особенностей и целей тех лиц, которые его получают. АО «ZIM Capital» рекомендует инвесторам независимо оценивать целесообразность тех или иных инвестиций и стратегий и призывает инвесторов пользоваться услугами финансовых консультантов.

АО «ZIM Capital» указывает на то, что информация и мнения, содержащиеся в настоящей публикации, не рассматривались профессионалами из других подразделений компании и могут не отражать известную им информацию. Представители и сотрудники АО «ZIM Capital», в том числе должностные лица, могут владеть позициями по любым финансовым инструментам, упоминаемым в этом отчете, и могут время от времени изменять позиции по таким финансовым инструментам. АО «ZIM Capital» может выступать в качестве маркет-мейкера или нести обязательства по андеррайтингу финансовых инструментов компаний, обсуждаемых в настоящем отчете, может продавать или покупать их для клиентов в качестве основной стороны сделки.

Все права на отчет принадлежат АО «ZIM Capital». Частичное или полное воспроизведение и распространение данного аналитического материала не может быть осуществлено без письменного разрешения АО «ZIM Capital».