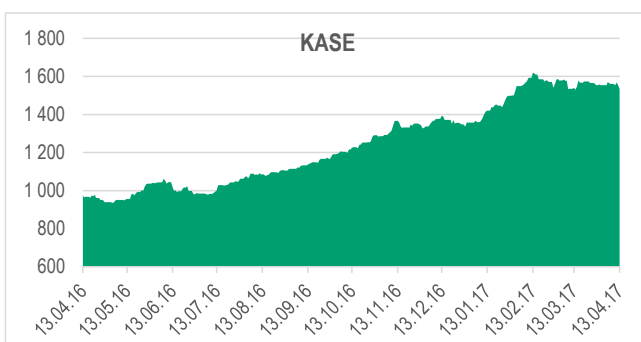
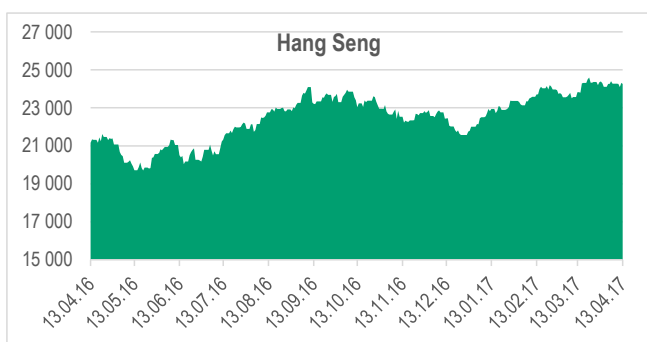
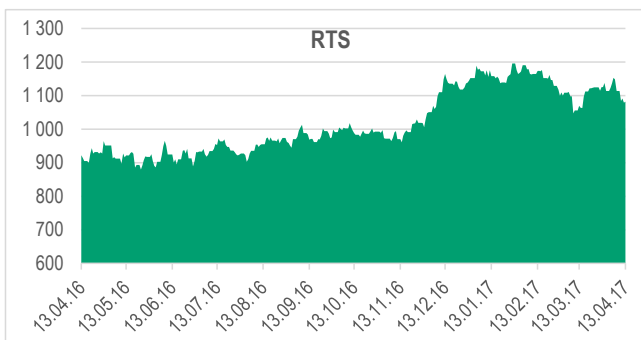
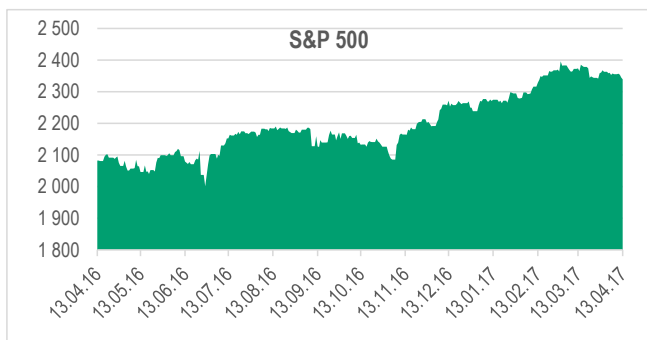


Мировые фондовые индексы



Наименование индекса	Время	Значение	Изменение	1D	1M	3M	YTD	L52W	H52W
Dow Jones	12.04.2017	20 591,9	-59,44	-0,29%	-2%	3%	4%	17 063,1	21 169,1
S&P 500	12.04.2017	2 344,9	-8,85	-0,38%	-1%	3%	4%	1 992	2 401
NASDAQ	12.04.2017	5 836,2	-30,61	-0,52%	-1%	5%	8%	4 574	5 936
S&P/TSX	12.04.2017	15 648,40	-78,71	-0,50%	1%	1%	2%	13 536	15 943
IBOVESPA	12.04.2017	63 891,7	-468,11	-0,73%	-3%	0%	6%	48 067	69 488
FTSE 100	12.04.2017	7 349,0	-16,51	-0,22%	-1%	0%	2%	5 789	7 447
DAX	12.04.2017	12 154,7	15,35	0,13%	1%	4%	5%	9 214	12 376
CAC 40	12.04.2017	5 101,1	-0,75	-0,01%	1%	3%	4%	3 956	5 143
RTS	12.04.2017	1 078,7	-12,36	-1,13%	1%	-7%	-6%	864,5	1 197,0
MICEX	12.04.2017	1 947,9	-30,07	-1,52%	-3%	-12%	-13%	1 841,7	2 294,0
KASE	13.04.2017	1 554,6	-13,27	-0,85%	0%	8%	13%	926,5	1 638,4
Nikkei 225	13.04.2017	18 552,6	-195,26	-1,04%	-6%	-4%	-4%	14 864,0	19 668,0
Shanghai	13.04.2017	3 273,8	-15,14	-0,46%	1%	5%	6%	2 780,8	3 301,2
Hang Seng	13.04.2017	24 313,5	225,04	0,93%	2%	6%	10%	19 594,6	24 656,7
S&P/ASX 200	13.04.2017	5 934,0	4,68	0,08%	2%	3%	4%	4 975,6	5 950,1

Наименование сектора	Время	Значение	Изменение	1D	1M	3M	YTD	L52W	H52W
Энергетика	12.04.2017	1 143,2	-4,20	-0,37%	1%	-5%	-6%	1 003,0	1 246,6
Базовые материалы	12.04.2017	1 579,7	-19,56	-1,22%	0%	2%	5%	1 333,3	1 618,2
Промышленность	12.04.2017	2 071,7	-28,68	-1,37%	-2%	3%	4%	1 676,4	2 140,3
Циклические товары	12.04.2017	2 610,1	-10,52	-0,40%	0%	4%	8%	2 208,9	2 633,0
Нециклические товары	12.04.2017	2 273,6	9,08	0,40%	1%	8%	7%	2 044,5	2 274,0
Финансы	12.04.2017	1 985,7	-17,72	-0,88%	-6%	-1%	0%	1 468,7	2 150,2
Здравоохранение	12.04.2017	2 639,5	0,67	0,03%	-2%	5%	8%	2 328,8	2 713,6
Технологии	12.04.2017	2 300,0	-7,28	-0,32%	-1%	6%	9%	1 788,3	2 334,6
Телекоммуникации	12.04.2017	617,8	-4,51	-0,72%	0%	-1%	0%	589,6	610,6
Коммунальные услуги	12.04.2017	2 091,1	15,31	0,74%	2%	8%	8%	1 821,3	2 093,0

Комментарии: Dow Jones снизился на 0,29% (-59,44 п.) и составил 20 591,9 п. S&P 500 снизился на 0,38% (-8,85 п.) и составил 2 344,9 п. Индекс сектора 'Энергетика' снизился на 0,37% (-30,61 п.) и составил 1 143,2 п. Индекс сектора 'Базовые материалы' снизился на 1,22% (-78,71 п.) и составил 1 579,7 п. Индекс сектора 'Промышленность' снизился на 1,37% (-468,11 п.) и составил 2 071,7 п. Индекс сектора 'Циклические товары' снизился на 0,40% (-16,51 п.) и составил 2 610,1 п. Индекс сектора 'Нециклические товары' вырос на 0,40% (15,35 п.) и составил 2 273,6 п. Индекс сектора 'Финансы' снизился на 0,88% (-17,72 п.) и составил 1 985,7 п. Индекс сектора 'Здравоохранение' вырос на 0,03% (-12,36 п.) и составил 2 639,5 п. Индекс сектора 'Технологии' снизился на 0,32% (-30,07 п.) и составил 2 300,0 п. Индекс сектора 'Телекоммуникации' снизился на 0,72% (-13,27 п.) и составил 617,8 п. Индекс сектора 'Коммунальные услуги' вырос на 0,74% (-195,26 п.) и составил 2 091,1 п.

Рынок акций казахстанских эмитентов

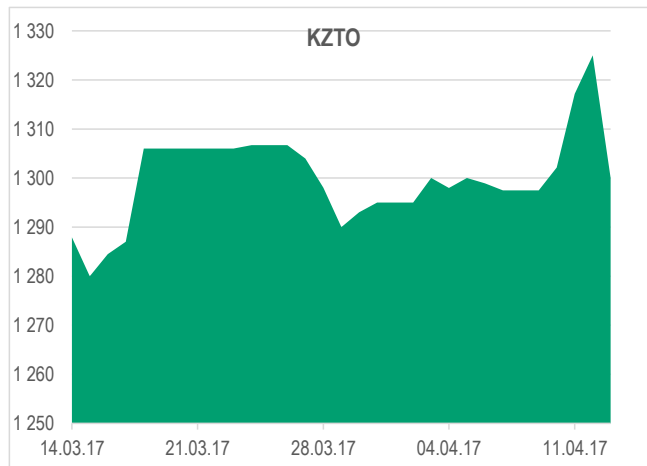
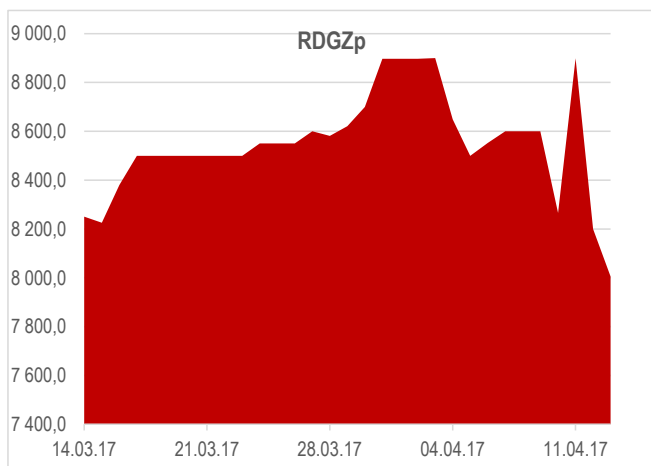
Котировки долевых инструментов казахстанских эмитентов на КФБ

Наименование ценной бумаги	Время	Значение	Изменение	1D	1M	3M	YTD	L52W	H52W
Банк Центркредит (CCBN)	13.04.2017	171,0 T	▲ 2,08	1,2%	-7%	2%	2%	137,6	203,0
Kazakhmys PLC (GB_KZMS)	13.04.2017	1 845,5 T	▼ -23,20	-1,2%	-3%	8%	20%	571,9	2 553,7
Народный банк Казахстана (HSBK)	13.04.2017	57,5 T	▼ -0,40	-0,7%	7%	14%	15%	29,0	59,6
Кселл (KCEL)	12.04.2017	1 165,0 T	▲ 0,00	0,0%	4%	5%	6%	1 010,0	1 260,0
Кегок (KEGC)	13.04.2017	1 353,4 T	▼ -14,30	-1,1%	5%	6%	13%	814,0	1 379,0
Казкоммерцбанк (KКGB)	12.04.2017	175,1 T	▼ 0,00	0,0%	-19%	-23%	-20%	175,1	300,0
Казкоммерцбанк (KКGBР)	12.04.2017	81,4 T	▼ 0,00	0,0%	-6%	-19%	-19%	79,0	126,0
Казхтелерайон (KZTK)	13.04.2017	16 890,0 T	▼ -310,00	-1,8%	-9%	9%	8%	8 300,0	17 922,0
Казхтелерайон (KZTKр)	13.04.2017	8 200,0 T	▼ -400,00	-4,7%	-11%	-4%	-3%	6 200,0	8 850,0
Казтрансойл (KZTO)	13.04.2017	1 325,0 T	▲ 7,83	0,6%	1%	0%	6%	860,0	1 380,0
Разведка добыча Казмунайгаз (RDGZ)	13.04.2017	18 058,1 T	▼ -667,26	-3,6%	-6%	13%	19%	12 400,0	20 990,0
Разведка добыча Казмунайгаз (RDGZр)	13.04.2017	8 200,0 T	▼ -699,01	-8,5%	-3%	-2%	-1%	6 000,0	9 900,0

Котировки долевых инструментов казахстанских эмитентов на международных рынках

Наименование ценной бумаги	Время	Значение	Изменение	1D	1M	3M	YTD	L52W	H52W
Народный банк Казахстана (HSBK LI)	12.04.2017	7,3 \$	▲ 0,04	0,55%	7%	17%	22%	3,5	7,7
Kazakhmys PLC (KAZ LN)	12.04.2017	448,5 £р	▼ -19,60	-4,19%	-7%	5%	25%	115,9	602,5
Кселл (KCEL LI)	12.04.2017	3,6 \$	▼ 0,00	0,00%	6%	3%	13%	2,9	3,8
Казкоммерцбанк (KKB LI)	12.04.2017	1,1 \$	▼ 0,00	0,00%	-22%	-20%	-22%	0,9	2,0
Разведка добыча Казмунайгаз (KMG LI)	12.04.2017	9,6 \$	▼ -0,63	-6,15%	-5%	16%	25%	6,1	11,0

Лидер падения и роста



Комментарии: 13 апреля 2017 г. значение индекса KASE снизилось на 0,85% и зафиксировалось на уровне 1 554,6 п. Объем сделок с акциями, включенными в представительский список индекса KASE снизился на 54,96% относительно предыдущего торгового дня на 5068,00 тыс. долл. США, составив 4153,40 тыс. долл. США. По итогам дня положительную динамику показали следующие акции: ССВН; КZТO; вместе с тем в красной зоне оказались следующие акции: GB_KZMS; HSBK; KEGC; KZTK; KZTKр; RDGZ; RDGZр;

Товарные рынки

Котировки фьючерсов на энергоресурсы

Наименование фьючерса	Время	Значение	Изменение	1D	1M	3M	YTD	L52W	H52W
Уран	12.04.2017	23,5 \$	▼ 0,00	0,0%	-4%	2%	15%	17,8	29,4
Дизель	13.04.2017	165,6 \$	▲ 0,36	0,2%	10%	-1%	-5%	136,2	177,7
Бензин	13.04.2017	173,8 \$	▼ -0,38	-0,2%	8%	-5%	-7%	143,4	190,6
Газ	13.04.2017	3,2 \$	▲ 0,04	1,1%	4%	-5%	-9%	2,7	3,6
Уголь	12.04.2017	68,0 \$	▼ -0,15	-0,2%	2%	0%	6%	41,2	72,4
Нефть Brent	13.04.2017	56,0 \$	▲ 0,13	0,2%	9%	-1%	-4%	43,2	59,9
Нефть WTI	13.04.2017	53,3 \$	▲ 0,15	0,3%	9%	-3%	-5%	44,3	57,5

Котировки фьючерсов на металлы

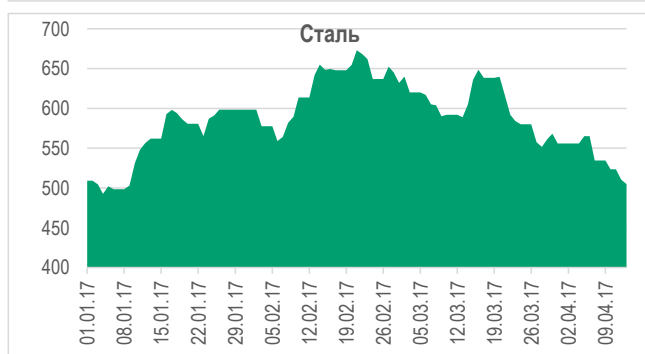
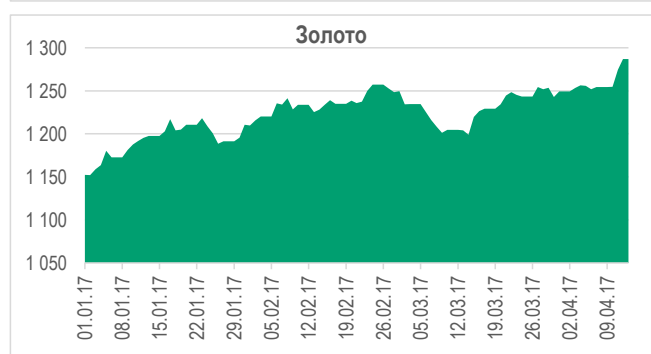
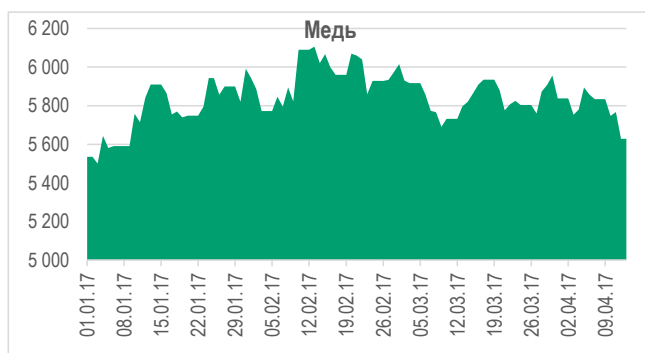
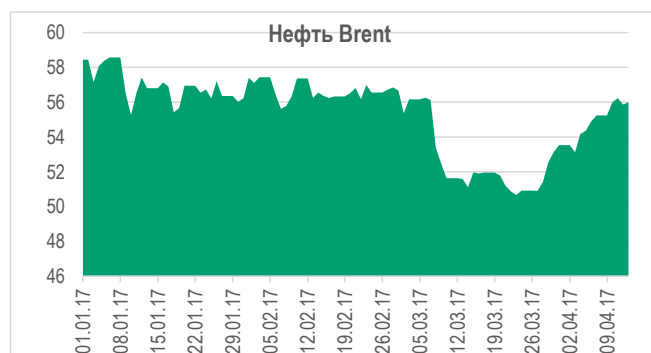
Наименование фьючерса	Время	Значение	Изменение	1D	1M	3M	YTD	L52W	H52W
Свинец	12.04.2017	2 242,0 \$	▼ -8,00	-0,4%	-1%	2%	11%	1 626,0	2 576,5
Цинк	12.04.2017	2 602,0 \$	▲ 32,00	1,2%	-4%	-5%	1%	1 809,0	2 985,0
Медь	12.04.2017	5 628,0 \$	▼ -139,00	-2,4%	-2%	-4%	2%	4 483,5	6 204,0
Олово	12.04.2017	19 405,0 \$	▼ -595,00	-3,0%	0%	-8%	-8%	15 425,0	22 000,0
Сталь	14.04.2017	510,0 ¥	▲ 5,00	1,0%	-16%	-9%	0%	343,5	685,0
Алюминий	12.04.2017	1 898,0 \$	▼ -23,00	-1,2%	1%	6%	12%	1 530,5	1 981,0
Никель	12.04.2017	9 735,0 \$	▼ -105,00	-1,1%	-2%	-5%	-3%	8 329,0	12 145,0

Котировки фьючерсов на драгоценные металлы

Наименование фьючерса	Время	Значение	Изменение	1D	1M	3M	YTD	L52W	H52W
Серебро	13.04.2017	18,6 \$	▲ 0,07	0,4%	9%	10%	17%	15,6	21,1
Золото	13.04.2017	1 286,9 \$	▼ -0,01	0,0%	7%	7%	12%	1 121,0	1 375,4
Платина	13.04.2017	976,2 \$	▲ 3,10	0,3%	4%	-1%	8%	889,1	1 194,4
Палладий	13.04.2017	802,8 \$	▲ 1,23	0,2%	6%	7%	18%	523,8	816,9

Котировки фьючерсов на сельхозпродукцию

Наименование фьючерса	Время	Значение	Изменение	1D	1M	3M	YTD	L52W	H52W
Кофе	13.04.2017	142,0 \$	▲ 1,40	1,0%	-2%	-8%	0%	129,0	183,5
Сахар	13.04.2017	479,6 \$	▲ 7,00	1,5%	-5%	-10%	-6%	414,0	590,1
Рис	13.04.2017	10,2 \$	▼ -0,03	-0,2%	3%	0%	3%	9,5	11,0
Соя	13.04.2017	956,8 \$	▲ 9,00	0,9%	-5%	-9%	-6%	929,8	1 116,0
Пшеница	13.04.2017	447,0 \$	▲ 0,75	0,2%	0%	-2%	3%	420,0	586,5
Хлопок	13.04.2017	76,3 \$	▲ 0,11	0,1%	-2%	4%	7%	60,0	80,3
Кукуруза	13.04.2017	378,0 \$	▲ 2,00	0,5%	3%	1%	4%	340,3	456,5
Какао	13.04.2017	1 941,0 \$	▼ -26,00	-1,3%	-4%	-11%	-8%	1 879,0	3 173,0



Валютный рынок

Котировки основных валютных пар

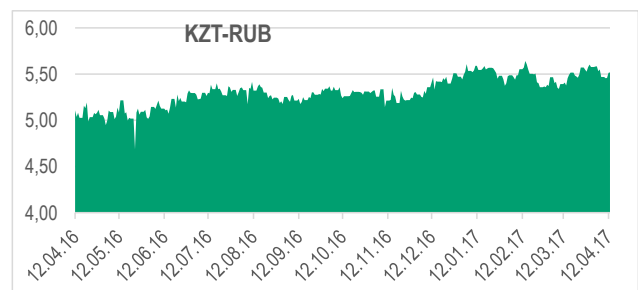
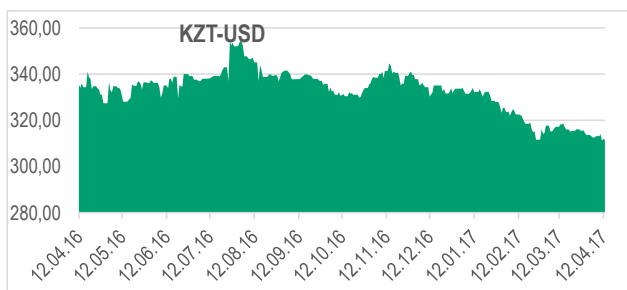
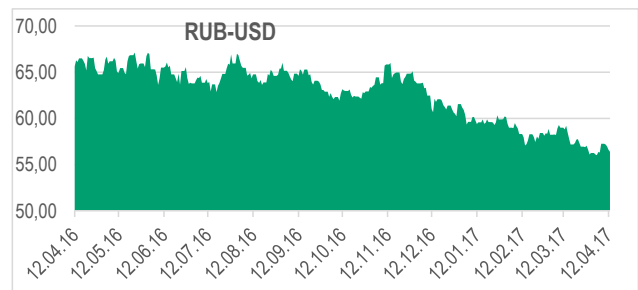
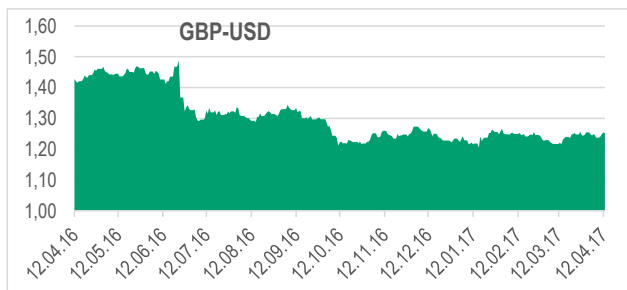
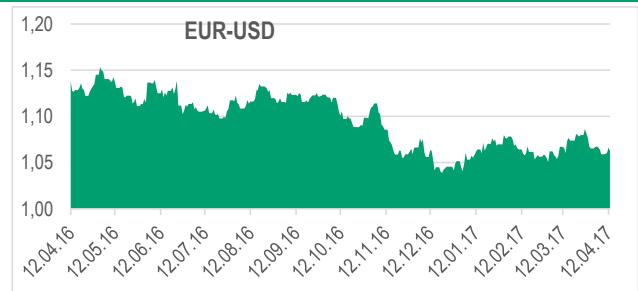
Наименование	Время	Значение	Изменение	1D	1M	3M	YTD	L52W	H52W
Индекс доллара DXY	13.04.2017	100,4	-0,38	-0,4%	-1%	-1%	-2%	91,9	103,8
EUR-USD	13.04.2017	1,1	0,00	-0,4%	0%	0%	1%	1,0	1,2
GBP-USD	13.04.2017	1,3	0,00	-0,1%	3%	3%	1%	1,2	1,5
USD-JPY	13.04.2017	109,2	0,17	-0,2%	5%	5%	7%	99,0	118,7
USD-CAD	13.04.2017	1,3	0,00	0,2%	2%	-1%	2%	1,2	1,4
USD-CNY	13.04.2017	6,9	-0,01	0,1%	0%	0%	1%	6,5	7,0
USD-HKD	13.04.2017	7,8	0,00	0,0%	0%	0%	0%	7,8	7,8
USD-BRL	13.04.2017	3,1	-0,01	0,3%	1%	3%	4%	3,0	3,7
USD-AUD	13.04.2017	1,3	-0,01	-0,8%	0%	-1%	-5%	1,3	1,4
USD-RUB	13.04.2017	56,4	-0,21	0,4%	4%	6%	9%	55,8	68,8
EUR-RUB	13.04.2017	60,0	-0,41	0,7%	5%	6%	8%	59,6	78,9

Курсы валют

Наименование	Время	Значение	Изменение	1D	1M	3M	YTD	L52W	H52W
USD-KZT	13.04.2017	311,5	-0,37	0,1%	2%	7%	7%	311,0	356,0
EUR-KZT	13.04.2017	331,7	-1,51	0,5%	2%	7%	6%	328,1	397,8
GBP-KZT	13.04.2017	389,9	-1,40	0,4%	0%	4%	6%	382,8	501,4
RUB-KZT	13.04.2017	5,5	0,01	-0,1%	-2%	0%	-1%	4,7	5,7
CNY-KZT	13.04.2017	45,2	-0,16	0,4%	2%	7%	6%	45,0	53,5
KGS-KZT	13.04.2017	4,5	-0,03	0,6%	1%	5%	6%	4,5	5,3
UZS-KZT	13.04.2017	0,1	0,00	0,2%	6%	20%	21%	0,1	0,1

Беспоставочный форварды USD-KZT

Наименование	Время	Значение	Изменение	1D	1M	3M	YTD	L52W	H52W
Форвард USD-KZT 1 мес.	13.04.2017	313,5	0,02	0,0%	2%	7%	7%	4,9	3 339,5
Форвард USD-KZT 3 мес.	13.04.2017	317,6	-0,31	0,1%	2%	7%	8%	8,0	3 346,3
Форвард USD-KZT 6 мес.	13.04.2017	324,1	0,74	-0,2%	2%	7%	8%	13,6	3 359,5
Форвард USD-KZT 12 мес.	13.04.2017	335,4	-0,52	0,2%	2%	8%	8%	30,4	3 383,0
Форвард USD-KZT 5 лет	13.04.2017	411,1	-1,46	0,4%	0%	4%	3%	90,0	3 454,0
Форвард USD-KZT 10 лет	13.04.2017	467,1	-2,63	0,6%	0%	2%	1%	143,8	3 574,8



Денежный рынок и основные рынки облигаций

Котировки облигаций Минфин США

Наименование	Время	Значение	Изменение	1D	1M	3M	YTD	L52W	H52W
1 год	13.04.2017	1,01	▼ -0,01	-0,5%	-3%	27%	25%	0,37	1,06
2 года	13.04.2017	1,21	▲ 0,01	0,6%	-12%	1%	2%	0,50	1,40
5 лет	13.04.2017	1,78	▲ 0,01	0,7%	-17%	-6%	-8%	0,89	2,15
7 лет	13.04.2017	2,06	▲ 0,01	0,6%	-16%	-7%	-8%	1,14	2,45
10 лет	13.04.2017	2,25	▲ 0,01	0,4%	-14%	-6%	-8%	1,32	2,64
30 лет	13.04.2017	2,89	▲ 0,01	0,3%	-10%	-3%	-6%	2,09	3,21

Базовые ставки

Наименование	Дата	Значение	Изменение	Изменение	L52W	H52W
Целевая ставка ФРС США	13.04.2017	1,00	▼ 0,00	0,0%	0,50	1,00
Ключевая ставка ЦБ РФ	13.04.2017	9,75	▼ 0,00	0,0%	7,50	11,00
Базовая ставка НБ РК	10.04.2017	11,00	▼ 0,00	0,0%	11,00	15,00

Кредит-дефолт свопы (CDS)

Наименование	Время	Значение	Изменение	1D	1M	3M	YTD	L52W	H52W
CDS Казахстана 10 лет	12.04.2017	218,10	▲ 0,46	0,2%	6%				
CDS России 10 лет	12.04.2017	246,18	▼ -0,60	-0,2%	-6%				

Межбанковские ставки LIBOR

Наименование	Время	Значение	Изменение	1D	1M	3M	YTD	L52W	H52W
USD Либор 3 мес	11.04.2017	1,16	▼ 0,00	0,0%	3%	13%	16%	0,62	1,16
USD Либор 6 мес	11.04.2017	1,42	▼ -0,01	-0,5%	-1%	6%	7%	0,89	1,44
USD Либор 1 год	11.04.2017	1,79	▼ -0,01	-0,5%	-2%	5%	6%	1,20	1,83

Денежный рынок Казахстана

Наименование	Время	Значение	Изменение	1D	1M	3M	YTD	L52W	H52W
KAZPRIME	13.04.2017	12,00	▼ 0,00	0,0%	0%	-8%	-8%	12,00	17,00
KAZTONIA	13.04.2017	11,48	▲ 0,64	5,9%	13%	2%	-6%	10,05	15,02
KAZTWINA	13.04.2017	10,79	▲ 0,65	6,4%	7%	-8%	-3%	9,78	15,98
KIBOR 7 дн	13.04.2017	6,75	▼ 0,00	0,0%	0%	0%	0%	6,75	9,50
KIBOR 14 дн	13.04.2017	8,75	▼ 0,00	0,0%	0%	0%	0%	8,75	11,50
KIBOR 30 дн	13.04.2017	10,00	▼ 0,00	0,0%	0%	-7%	-7%	9,75	12,00
KIBOR 60 дн	13.04.2017	10,63	▼ 0,00	0,0%	0%	-9%	-9%	10,63	14,00
KIBOR 90 дн	13.04.2017	11,00	▼ 0,00	0,0%	0%	-8%	-8%	11,00	16,00
Межбанк О/Н	13.04.2017	11,00	▼ 0,00	0,0%	0%	-8%	5%	1,75	15,50
Межбанк 1 нед	13.04.2017	11,25	▼ 0,00	0,0%	0%	-6%	-6%	9,00	14,00
Межбанк 1 мес.	13.04.2017	10,00	▼ -1,25	-11,1%	-11%	-17%	-20%	9,50	16,50
Межбанк 3 мес.	13.04.2017	12,00	▼ 0,00	0,0%	0%	7%	2%	9,50	20,00
Межбанк 6 мес.	13.04.2017	12,00	▼ 0,00	0,0%	0%	9%	-4%	9,50	20,00
Межбанк 9 мес.	13.04.2017	12,25	▼ 0,00	0,0%	0%	11%	-2%	9,50	21,00

SWAP и NDF USD-KZT

Наименование	Время	Значение	Изменение	1D	1M	3M	YTD	L52W	H52W
USDKZT TOD/T+1	12.04.2017	9,50	▲ 0,00	0,0%	-43%	-37%	-37%	-0,10	16,00
USDKZT TOD/T+1	13.04.2017	9,50	▼ 0,00	0,0%	-47%	-37%	-37%	0,10	14,50
Форвард USD-KZT 1 мес.	13.04.2017	7,75	▲ 0,32	4,1%	26%	30%	3%	1,42	1 459,83
Форвард USD-KZT 3 мес.	13.04.2017	8,96	▼ -0,13	-1,5%	2%	16%	19%	-3,04	1 444,03
Форвард USD-KZT 6 мес.	13.04.2017	9,32	▲ 0,63	6,8%	-10%	13%	20%	-12,95	1 227,82
Форвард USD-KZT 12 мес.	13.04.2017	9,12	▼ -0,08	-0,9%	5%	8%	9%	1,98	3 254,57
Форвард USD-KZT 5 лет	13.04.2017	9,00	▼ -0,06	-0,7%	1%	-8%	-11%	1,83	710,45
Форвард USD-KZT 10 лет	13.04.2017	8,72	▼ -0,07	-0,8%	4%	-7%	-10%	2,40	631,39